


2021

INFORME DE SEGUIMIENTO A INDICADORES DE GESTIÓN 2021

Informe de seguimiento a indicadores de gestión de la Secretaría Distrital de Desarrollo Económico correspondiente al segundo trimestre de la vigencia 2021.





INFORME DE SEGUIMIENTO A INDICADORES DE GESTIÓN 2021



Revisado: Gonzalo Martínez Suárez – Jefe de la OCI

Aprobado: Gonzalo Martínez Suárez – Jefe de la OCI

Elaborado por: Cesar Augusto García Forero–
Profesional Especializado Cód. 222 - Grado 24

Fecha de elaboración: 20/08/2021

Fecha de publicación:

	Gestión Documental	Código:	GD-P1-F24	
		Versión:	1	
Fecha:	Marzo 2019			
Informe	Página:	Página 2 de 68		
	Elaborado por:	Liliana Nieto D. Profesional Especializado OAP		
	Revisado por:	Javier Suárez Profesional SAF		
	Aprobado por:	Juan Armando Miranda Subdirector Administrativo y Financiero		

Índice



I. Introducción.....	4
1. Objetivo.....	4
2. Alcance	4
3. Metodología.....	4
II. Seguimiento a indicadores	5
1. Tipo De Proceso: Estratégico.....	6
1.1. Planeación estratégica.	6
1.2. Gestión de comunicaciones	15
1.3. Gestión de TIC.....	19
1.4. Atención al Ciudadano	23
2. Tipo De Proceso: Misional	27
2.1. Gestión de Estudios de Desarrollo Económico.....	27
2.2. Gestión de Desarrollo Rural y Abastecimiento.....	31
2.3. Gestión de Competitividad.....	34
2.4. Gestión de Desarrollo Empresarial.....	37
2.5. Gestión de Empleo	38



Gestión Documental	Código:	GD-P1-F24
	Versión:	1
	Fecha:	Marzo 2019
Informe	Página:	Página 3 de 68
	Elaborado por:	Liliana Nieto D. Profesional Especializado OAP
	Revisado por:	Javier Suárez Profesional SAF
	Aprobado por:	Juan Armando Miranda Subdirector Administrativo y Financiero



3. Tipo De Proceso: Apoyo	43
3.1. Gestión de Talento Humano	43
3.2. Gestión Documental.....	49
3.3. Gestión de Bienes y Servicios.....	52
3.4. Gestión Financiera	58
3.5. Gestión Disciplinario.....	62
3.6. Gestión Contractual	64
III. Conclusiones.....	67

Página 4 	Gestión Documental	Código:	GD-P1-F24	
		Versión:	1	
Informe	Fecha:	Marzo 2019		
	Página:	Página 4 de 68		
	Elaborado por:	Liliana Nieto D. Profesional Especializado OAP		
	Revisado por:	Javier Suárez Profesional SAF		
Aprobado por:	Juan Armando Miranda Subdirector Administrativo y Financiero			

I. Introducción

1. Objetivo

Realizar el adecuado seguimiento y análisis al cumplimiento de cada uno de los indicadores de gestión, relacionados en el informe publicado en intranet por la oficina de planeación para el segundo trimestre de la vigencia 2021. Lo anterior con el fin de verificar el adecuado análisis, cumplimiento, seguimiento y retroalimentación del propósito para el cual fueron establecidos.

Así mismo, realizar el seguimiento en el evento de no haber alcanzado el objetivo previsto, sobre las acciones correctivas que se indicaron en el informe para lograr los resultados planificados.

2. Alcance

Seguimiento al reporte y cumplimiento al informe de indicadores de gestión para la vigencia 2021 segundo trimestre, el cual hace referencia a la evaluación de 42 indicadores de gestión al interior de la Secretaría Distrital de Desarrollo Económico – SDDE, realizada por la Oficina Asesora de Planeación.

3. Metodología

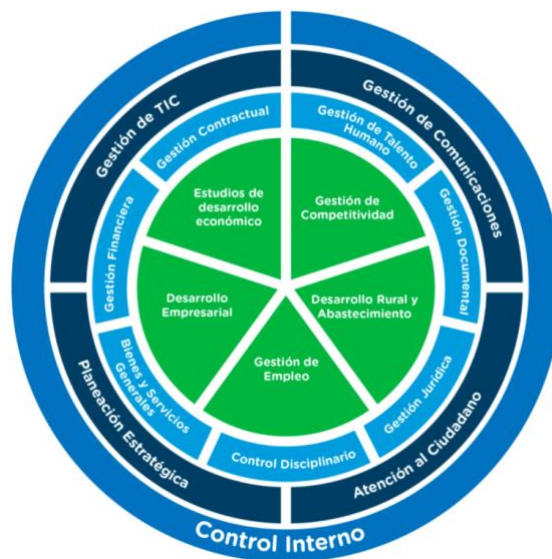
La metodología para el seguimiento al cumplimiento de los indicadores de gestión se realizó a través del análisis del informe publicado en la intranet por la oficina de planeación para la vigencia 2021 con fecha de corte el 31 de mayo y publicado el 30 de junio en el cuadro de mando consolidado, que se encuentra publicado en la intranet, para la misma vigencia. Lo anterior teniendo como base el procedimiento PE-P18 “Administración de Indicadores de gestión en la SDDE” el cual establece como base documental el PE - P18 - F1 Hoja de Indicador y PE-P18-GU1 Guía metodológica para la construcción y análisis de indicadores de gestión.

Página 5	Gestión Documental	Código:	GD-P1-F24	
		Versión:	1	
Informe	Fecha:	Marzo 2019		
	Página:	Página 5 de 68		
	Elaborado por:	Liliana Nieto D. Profesional Especializado OAP		
	Revisado por:	Javier Suárez Profesional SAF		
Aprobado por:	Juan Armando Miranda Subdirector Administrativo y Financiero			

II. Seguimiento a indicadores

A continuación, se desarrolla el seguimiento a los 52 indicadores relacionados en el tablero de indicadores según el mapa de proceso vigente para la entidad, publicados en el siguiente link de intranet: <http://intranet.desarrolloeconomico.gov.co/sites/sistemadeintegrado/index.php/pire>

a. Mapa de procesos – Secretaría de desarrollo económico.



b. Número de indicadores por tipo de proceso y proceso al 30 de junio de 2021

Tipo de proceso	Proceso	Número de indicadores
Estratégico	Planeación Estratégica	4
	Gestión de Comunicaciones	3
	Gestión de TIC	3
	Atención al Ciudadano	3
Misional	Gestión de Estudios de Desarrollo Económico	3
	Gestión de Desarrollo Rural y Abastecimiento	3
	Gestión de Competitividad	2



Gestión Documental	Código:	GD-P1-F24
	Versión:	1
	Fecha:	Marzo 2019
Informe	Página:	Página 6 de 68
	Elaborado por:	Liliana Nieto D. Profesional Especializado OAP
	Revisado por:	Javier Suárez Profesional SAF
	Aprobado por:	Juan Armando Miranda Subdirector Administrativo y Financiero





Tipo de proceso	Proceso	Número de indicadores
	Gestión de Desarrollo Empresarial	3
	Gestión de Empleo	4
Apoyo	Gestión de Talento Humano	6
	Gestión Documental	2
	Gestión de Bienes y Servicios	6
	Gestión Financiera	4
	Control Disciplinario	3
	Gestión Contractual	1
	Gestión Jurídica	1
	Control	Evaluación Independiente
Total de indicadores por proceso		52

1. Tipo De Proceso: Estratégico

1.1. Planeación estratégica.

1.1.1. Resultado del informe

PROCESO	INDICADORES ASOCIADOS							Cumplimiento del Proceso a la fecha de corte
	Nombre	Tendencia	Frecuencia de Medición	Tipo de Medición	Unidad de Medida	Meta	Resultado a la fecha de corte	
Planeación Estratégica	Cumplimiento en la gestión de los planes de acción asociados a las políticas institucionales responsabilidad de la OAP	Positiva	Mensual	Puntual	Porcentaje	95%	83%	78%
	Seguimiento al Plan Anual de Adquisiciones de la Entidad.	Positiva	Trimestral	Puntual	Porcentaje	90%	100%	
	Seguimiento y evaluación de los proyectos de inversión de la SDDE.	Positiva	Mensual	Puntual	Porcentaje	90%	100%	
	Seguimiento al Plan de Adecuación y Sostenibilidad SG-MIPG	Positiva	Trimestral	Puntual	Porcentaje	90%	27%	

<p>Página 7</p>  <p>ALCALDÍA MAYOR DE BOGOTÁ D.C. SECRETARÍA DE DESARROLLO ECONÓMICO</p>	Gestión Documental	Código:	GD-P1-F24	
		Versión:	1	
Fecha:	Marzo 2019			
Página:	Página 7 de 68			
Informe	Elaborado por:	Liliana Nieto D. Profesional Especializado OAP		
	Revisado por:	Javier Suárez Profesional SAF		
	Aprobado por:	Juan Armando Miranda Subdirector Administrativo y Financiero		

1.1.2. Indicador “Cumplimiento en la gestión de los planes de acción asociados a las políticas institucionales responsabilidad de la OAP”

Tipo de indicador	Frecuencia de medición	Resultado en %
Eficacia	Mensual	83%
Resultado según informe		
<ul style="list-style-type: none"> Enero, febrero y marzo: Relacionados en el informe de indicadores para el primer trimestre de 2021. Abril: "*" Fortalecer la política de seguimiento y evaluación institucional: Se dio cumplimiento parcial a los entregables establecidos, ya que el reporte del avance de algunas de las actividades no se realizó a tiempo. Los entregables incluyen mesas de seguimiento y control a los proyectos de inversión; informes de sugerencias realizadas a los estudios previos, de sector y/o técnicos; reportes de iniciativas estratégicas solicitadas por la Secretaría Distrital de Gobierno; Informes de Avance a la Ejecución Presupuestal (IAEP) e Informes de Seguimiento a la Ejecución de Indicadores (ISEI) y finalmente los informes con reporte mensual de metas. <ul style="list-style-type: none"> * Fortalecer la política de gestión del conocimiento: Se planearon 15 actividades para ejecución, de las cuales se dio cumplimiento a todas, incluyen la actualización de los tableros de control, inventario actualizado de información cargada en ALFRESCO, cargue de informes IAEP e ISEI y generación de informes estadísticos asociados a la información que reposa en la base de datos SUIM. * Fortalecer la política de transparencia, acceso a la información pública y lucha contra la corrupción: Se realizó la publicación de información en el link de transparencia, se realizaron los informes de monitoreo al PAAC, la capacitación a sectores empresariales en temas anticorrupción e integridad comenzó su ejecución en el mes de mayo. * Fortalecer la política de participación ciudadana en la gestión pública: Se avanzó en la formulación de los planes institucionales de rendición de cuentas y de participación ciudadana, se publicó la información de la gestión de la entidad, se continuó con el ejercicio de presupuestos participativos y se desarrollaron espacios de diálogo en doble vía con grupos de valor y ciudadanía en general. * Fortalecer la política de planeación institucional: Se desarrollaron actividades para definir la ruta estratégica y operativa que guiará la gestión de la entidad durante la vigencia 2021. 		



Gestión Documental	Código:	GD-P1-F24
	Versión:	1
Informe	Fecha:	Marzo 2019
	Página:	Página 8 de 68
	Elaborado por:	Liliana Nieto D. Profesional Especializado OAP
	Revisado por:	Javier Suárez Profesional SAF
	Aprobado por:	Juan Armando Miranda Subdirector Administrativo y Financiero



Los soportes de la medición se encuentran en la ruta drive

<https://drive.google.com/drive/folders/1T4aSxq-QInYf1MsxLTQn884U-f0Ee6Ub>”

- **Mayo:**

Durante el mes de mayo se tuvieron avances en los planes de acción por política, así:

* Gestión del conocimiento y la innovación: Se cargó la información de base maestra en el tablero de control con corte a 30 de abril de 2021, y se envió al equipo de proyectos para su respectivo uso en las mesas de trabajo con los gerentes de los proyectos de inversión. Asimismo, se actualizó la base maestra en el tablero de control de proyecto estratégicos que se presenta a Despacho. De igual manera, se realizó la recolección de información de las variables e indicadores de gestión asociados al mapa de procesos, para posteriormente cargarla y generar la primera versión del tablero de control correspondiente a estos indicadores. En cuanto a los reportes estadísticos de SUIM se revisó la información de beneficiarios reportada por las áreas misionales y se cruzó con SEGPLAN. Los informes IAEP e ISEI con corte a 30 de abril, fueron generados y cargados en el repositorio ALFRESCO. Finalmente, se generaron y enviaron los tableros de control sectorial (SDDE-IPES-IDT) de seguimiento a presupuesto y metas.

* Participación ciudadana en la gestión pública: el día 31 de mayo se publicó la versión final de los planes de participación ciudadana y rendición de cuentas. En cuanto a la participación en espacios de diálogo, la Oficina Asesora de Planeación representó a la entidad en los "Observatorios ciudadanos" organizados por la Veeduría Distrital y se pactaron compromisos con las localidades de Teusaquillo y Tunjuelito. También se elaboraron los oficios en los cuales se hace entrega de las evidencias a las Alcaldías Locales de Puente Aranda, Rafael Uribe Uribe, Tunjuelito, Usaquén, Los Mártires, Usme, Kennedy, Engativá, Teusaquillo, Chapinero y Suba en respuesta a los compromisos establecidos durante el mes de mayo, en las mesas de pactos de indicadores, desarrollada en conjunto con los Observatorios Ciudadanos de estas localidades, y la Veeduría Distrital.

* Planeación institucional: Se tiene formulado el Plan de Adecuación y Sostenibilidad MIPG y se elaboró proyecto de Resolución para su adopción. Sin embargo, no ha sido aprobado en el CIGD, como solución se tiene previsto presentarlo ante la instancia en el mes de junio. Asimismo, se presentó el Informe de Monitoreo de Riesgos del Primer Trimestre de 2021 ante el Comité Institucional de Gestión y Desempeño. Se realizó al seguimiento trimestral a los planes de acción que son de obligatorio desarrollo y cumplimiento. Las demás actividades no iniciaron según lo previsto y se espera dar inicio durante el mes de junio.

* Seguimiento y evaluación institucional: Se coordinaron y realizaron las mesas de seguimiento con las áreas misionales, se realizaron las revisiones y emisión de sugerencias a los estudios previos y/o de sector recibidos durante el mes. También se generó el reporte mensual del estado actual del portafolio, así como el seguimiento



Gestión Documental	Código:	GD-P1-F24
	Versión:	1
	Fecha:	Marzo 2019
Informe	Página:	Página 9 de 68
	Elaborado por:	Liliana Nieto D. Profesional Especializado OAP
	Revisado por:	Javier Suárez Profesional SAF
	Aprobado por:	Juan Armando Miranda Subdirector Administrativo y Financiero



mensual a los riesgos del portafolio de proyectos e iniciativas de la entidad, se generaron los informes IAEP e ISEI con corte a 30 de abril. Finalmente se recibieron y revisaron los informes de Word por parte de las direcciones y se consolidaron las solicitudes de cambio, de acuerdo con los memorandos recibidos.

* Transparencia, acceso a la información pública y lucha contra la corrupción: Se realizó monitoreo al esquema de publicaciones de la entidad y se publicaron 202 documentos. Asimismo, se realizó el monitoreo a la herramienta SUIT del DAFP; en lo referente a la gestión de riesgos en la entidad, se desarrolló de mesa de trabajo con los procesos para el reporte del monitoreo realizado por parte de la OAP como segunda línea de defensa, y la elaboración y presentación del informe de riesgos ante comité institucional de gestión y desempeño. Finalmente, se realizó capacitación en los temas conflicto de intereses y lineamientos antisoborno a 61 personas.

Los soportes de la medición se encuentran en la ruta drive

<https://drive.google.com/drive/folders/1T4aSxg-QlnYf1MsxLTQn884U-f0Ee6Ub>

- **Junio:**

Durante el mes de junio se obtuvieron avances en los planes de acción por política, así:

- Política de gestión del conocimiento y la innovación: Se cargó la información de base maestra en el tablero de control con corte a 31 de mayo de 2021, y se envió al equipo de proyectos para su respectivo uso en las mesas de trabajo con los gerentes de los proyectos de inversión. Así mismo, se recolectó y cargó la información de base maestra (presupuesto e indicadores) en el tablero de control de proyectos estratégicos con corte a 31 de mayo de 2021. Con respecto al tablero de indicadores de gestión asociados al mapa de procesos, se recolectó la información con corte a 31 de mayo y se recibieron observaciones respecto al tablero y algunos indicadores, las cuales serán tenidas en cuenta para la siguiente versión, que será generada con corte a 30 de junio. Respecto a los reportes estadísticos de SUIM, se alcanzó la totalidad de beneficiarios registrados en el SUIM con la cifra reportada en SEGPLAN, según lo establecido por la OAP. Las cifras son comparadas y depuradas con los responsables de cada una de las Subdirecciones y el funcionario de la OAP. Se generaron los tableros de control sectorial correspondientes a los cortes Junio 4, 11, 18, 24, 25 y 29 de 2021. De igual forma, se implementaron mejoras a la matriz cuatrienal de seguimiento al PDD. Se incluyeron botones de segmentación y botones macro para mejorar la visualización y navegabilidad en la herramienta. Se actualizó con corte a 31 de mayo de 2021. Finalmente, se generó inventario de documentos realizados por la OAP [Equipo de Proyectos] en el marco de la política de gestión del conocimiento.

- Política de participación ciudadana en la gestión pública: Se solicitó al área de comunicaciones, la realización de piezas publicitarias para la difusión de los planes de rendición de cuentas, tanto en la página web como en las redes sociales. También, se



Gestión Documental	Código:	GD-P1-F24
	Versión:	1
	Fecha:	Marzo 2019
Informe	Página:	Página 10 de 68
	Elaborado por:	Liliana Nieto D. Profesional Especializado OAP
	Revisado por:	Javier Suárez Profesional SAF
	Aprobado por:	Juan Armando Miranda Subdirector Administrativo y Financiero



contó con la participación de la OAP en los observatorios ciudadano, así como asistencia a las mesas de verificación de pactos.

- Política de planeación institucional: Durante el mes de junio se avanzó en la construcción del portafolio de servicios, generando la primera versión, en la cual se incluyeron 23 programas, esta versión está en revisión y se espera contar con su versión final para el mes de julio. Así mismo, en lo referente al plan de adecuación y sostenibilidad MIPG, se solicitó a gerentes de las políticas, el diligenciamiento de actividades realizadas durante el primer trimestre del año .

- Política de seguimiento y evaluación institucional: Durante el mes de junio se solicitó a las áreas y direcciones, el diligenciamiento del informe de Word y Excel de indicadores SPI y SEGPLAN, luego, se realizaron las mesas de seguimiento con las 6 direcciones y áreas, de acuerdo con el cronograma establecido. Se realizaron sugerencias a los estudios previos recibidos por parte de las direcciones y áreas. Igualmente, se generaron los informes IAP e ISEI con corte a 31 de mayo. Finalmente se generó el informe del portafolio de proyectos e iniciativas de la SDDE con corte a 31 de mayo.



- Política de transparencia, acceso a la información y lucha contra la corrupción: Como parte del monitoreo al esquema de publicaciones se actualizó el procedimiento de Transparencia Activa, el cual hace referencia al proceso de publicaciones en el botón de transparencia de la página web. Se procedió con la publicación enviada por los responsables de cada proceso, en el link de transparencia y finalmente se solicitó a los responsables del PAAC, el reporte de actividades ejecutadas durante el mes de mayo.

Los soportes de la medición se encuentran en la ruta drive

<https://drive.google.com/drive/folders/1T4aSxq-QlnYf1MsxLTQn884U-f0Ee6Ub>

Observaciones del auditor

Solo se observaron los soportes de la medición para el mes de abril de 2021, es importante asegurar el resguardo de evidencia mensual, en señal de ejecución de este indicador, asegurando su integridad y exactitud con el detalle reportado en el tablero de mando al 30 de junio de 2021.

<p>Página 11</p>  <p>ALCALDÍA MAYOR DE BOGOTÁ D.C. SECRETARÍA DE DESARROLLO ECONÓMICO</p>	<p>Gestión Documental</p>	<p>Código: GD-P1-F24</p>	
		<p>Versión: 1</p>	
<p>Informe</p>	<p>Informe</p>	<p>Fecha: Marzo 2019</p>	
		<p>Página: Página 11 de 68</p>	
		<p>Elaborado por: Liliana Nieto D. Profesional Especializado OAP</p>	
		<p>Revisado por: Javier Suárez Profesional SAF</p>	
		<p>Aprobado por: Juan Armando Miranda Subdirector Administrativo y Financiero</p>	



Compartidos conmigo > Abril > Cumplimiento en la gestión de los planes de acción

Ahora puedes bloquear a otros usuarios en Drive Para evitar que personas ajenas a tu organización compartan archivos no deseados contigo, haz clic con el botón derecho en un elemento compartido contigo y selección **Bloquear**. Más información

Nombre	Propietario	Última modificación	Tamaño del archivo
Abril_Seguimiento Política GConocimiento.xlsx	Karen Lorena Prieto Torres	27 may. 2021 Karen Lorena Pri...	44 KB
Abril_Seguimiento Política ParticipacionCiudadana.xlsx	Karen Lorena Prieto Torres	27 may. 2021 Karen Lorena Pri...	177 KB
Abril_Seguimiento Política Planeacion.xlsx	Karen Lorena Prieto Torres	27 may. 2021 Karen Lorena Pri...	43 KB
Abril_Seguimiento Política Seguimiento y evaluación.xlsx	Karen Lorena Prieto Torres	27 may. 2021 Karen Lorena Pri...	48 KB
Abril_Seguimiento Política Transparencia.xlsx	Karen Lorena Prieto Torres	27 may. 2021 Karen Lorena Pri...	135 KB
Febrero_Seguimiento Política GConocimiento.xlsx	Karen Lorena Prieto Torres	27 may. 2021 Karen Lorena Pri...	41 KB
Febrero_Seguimiento Política.xlsx	Karen Lorena Prieto Torres	27 may. 2021 Karen Lorena Pri...	58 KB
Marzo_Seguimiento al plan de acción (1).xlsx	Karen Lorena Prieto Torres	26 may. 2021 Karen Lorena Pri...	131 KB
Marzo_Seguimiento al plan de acción (2).xlsx	Karen Lorena Prieto Torres	26 may. 2021 Karen Lorena Pri...	153 KB
Marzo_Seguimiento al plan de acción.xlsx	Karen Lorena Prieto Torres	26 may. 2021 Karen Lorena Pri...	153 KB
Marzo_Seguimiento Política GConocimiento.xlsx	Karen Lorena Prieto Torres	27 may. 2021 Karen Lorena Pri...	41 KB
Marzo_Seguimiento Política.xlsx	Karen Lorena Prieto Torres	27 may. 2021 Karen Lorena Pri...	59 KB

1.1.3. Indicador “Seguimiento al Plan Anual de Adquisiciones de la Entidad”

Tipo de indicador	Frecuencia de medición	Resultado en %
Eficacia	Trimestral	100%
Resultado según informe		
<p>"Se generó el informe de seguimiento y consolidación precontractual, por proyecto de inversión, incluye verificación de información con corte a 30 de junio de 2021 del Sistema de Contratación-SISCO de la Secretaría Distrital de Desarrollo Económico, con el fin de ver los avances para el segundo trimestre, durante la vigencia fiscal respectiva.</p> <p>Los soportes de la medición se encuentran en la ruta drive https://drive.google.com/drive/folders/1T4aSxq-QlnYf1MsxLTQn884U-f0Ee6Ub"</p>		

Página 12  ALCALDÍA MAYOR DE BOGOTÁ D.C. <small>SECRETARÍA DE DESARROLLO ECONÓMICO</small>	Gestión Documental	Código:	GD-P1-F24	
		Versión:	1	
Fecha:	Marzo 2019			
Informe	Página:	Página 12 de 68		
	Elaborado por:	Liliana Nieto D. Profesional Especializado OAP		
	Revisado por:	Javier Suárez Profesional SAF		
	Aprobado por:	Juan Armando Miranda Subdirector Administrativo y Financiero		

Observaciones del auditor

En la ruta indicada de resguardo para los soportes, no se encuentra disponible el informe mencionado para el segundo trimestre con corte a 30 de junio de 2021. Por lo anterior, se recomienda asegurar el adecuado resguardo de evidencia, tal como se ejecutó para el primer trimestre de 2021.

Compartidos conmigo > Abril > Seguimiento al Plan Anual de Adquisiciones

Ahora puedes bloquear a otros usuarios en Drive. Para evitar que personas ajenas a tu organización compartan archivos no deseados contigo, haz clic con el botón derecho en un elemento compartido contigo y selecciona **Bloquear**. [Más información](#)

Nombre	Propietario	Última modificación	Tamaño del archivo
Informe de seguimiento PAA primer trimestre.pdf	Karen Lorena Prieto Torres	27 may. 2021 Karen Lorena Pri...	1.6 MB

1.1.4. Indicador “Seguimiento y evaluación de los proyectos de inversión de la SDDE

Tipo de indicador	Frecuencia de medición	Resultado en %
Eficacia	Mensual	100%

Resultado según informe

- **Enero, febrero y marzo:** Relacionados en el informe de indicadores para el primer trimestre de 2021.
- **Abril:** Se citaron y desarrollaron las mesas de seguimiento a proyectos de inversión con corte a 30 de abril, con las 6 áreas correspondientes, entre el 11 y el 18 de mayo de 2021.

Los soportes de la medición se encuentran en la ruta drive
<https://drive.google.com/drive/folders/1T4aSxq-QInYf1MsxLTQn884U-f0Ee6Ub>

- **Mayo:** Se programaron y realizaron las reuniones de seguimiento a los proyectos de inversión, con corte a 30 de abril, en las siguientes fechas: DEDE: mayo 12-2021 / DERA: mayo 12-2021 / OAP: mayo 11-2021 / DGC: mayo 14-2021 / DEE: mayo 13-2021 / DCBR: mayo 13-2021.



Gestión Documental	Código:	GD-P1-F24
	Versión:	1
	Fecha:	Marzo 2019
Informe	Página:	Página 13 de 68
	Elaborado por:	Liliana Nieto D. Profesional Especializado OAP
	Revisado por:	Javier Suárez Profesional SAF
	Aprobado por:	Juan Armando Miranda Subdirector Administrativo y Financiero



Los soportes de la medición se encuentran en la ruta drive
<https://drive.google.com/drive/folders/1T4aSxq-QlnYf1MsxLTQn884U-f0Ee6Ub>

- Junio:** Se realizaron las 6 reuniones de seguimiento con las áreas y direcciones, de acuerdo con el cronograma. En estas reuniones se realizó el seguimiento al avance físico de los proyectos y a la ejecución de recursos, con el fin de emitir alertas, en caso de ser necesario y solicitar a los líderes, la toma de decisiones basadas en esta información.

Los soportes de la medición se encuentran en la ruta drive
<https://drive.google.com/drive/folders/1T4aSxq-QlnYf1MsxLTQn884U-f0Ee6Ub>



Observaciones del auditor

No se observaron las actas de mesas de seguimiento para los meses de abril, mayo y junio.. Se recomienda asegurar el adecuado resguardo de las respectivas evidencias, asegurando la integridad en los datos relacionados en el tablero de mando.

Compartidos conmigo > Abril > Seguimiento y evaluación de los Proyectos de inversión

Ahora puedes bloquear a otros usuarios en Drive. Para evitar que personas ajenas a tu organización compartan archivos no deseados contigo, haz clic con el botón derecho en un elemento compartido contigo y selecciona Bloquear. Más información

Nombre	Propietario	Última modificación	Tamaño del archivo
DDEE_Acta reunión seguimiento ene2021_260221.pdf	Karen Lorena Prieto Torres	27 may. 2021 Karen Lorena Pri...	860 KB
DDEE_Acta reunión seguimiento feb 2021_180321.pdf	Karen Lorena Prieto Torres	27 may. 2021 Karen Lorena Pri...	1.3 MB
Lista de asistencia Mesas de Seguimiento a proyectos - 7845, 7846.xlsx	Karen Lorena Prieto Torres	27 may. 2021 Karen Lorena Pri...	114 KB
Lista de asistencia Mesas de seguimiento al proyecto 7843.xlsx	Karen Lorena Prieto Torres	27 may. 2021 Karen Lorena Pri...	126 KB
Lista de asistencia Mesas de seguimiento al proyecto 7849.xlsx	Karen Lorena Prieto Torres	27 may. 2021 Karen Lorena Pri...	124 KB
Lista de asistencia Mesas de Seguimiento mensual a proyectos - 7865 (1).xlsx	Karen Lorena Prieto Torres	27 may. 2021 Karen Lorena Pri...	114 KB
Listado sesión mesa de seguimiento DCBR.xlsx	Karen Lorena Prieto Torres	27 may. 2021 Karen Lorena Pri...	1.4 MB

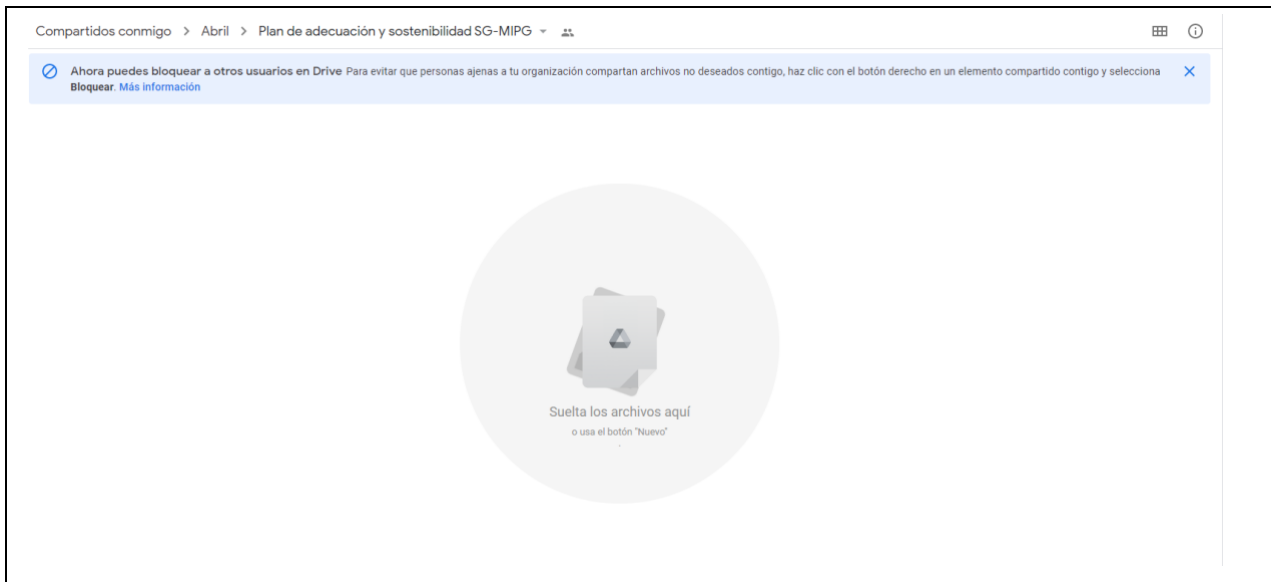
Página 14 	Gestión Documental	Código:	GD-P1-F24	
		Versión:	1	
Fecha:	Marzo 2019			
Informe	Página:	Página 14 de 68		
	Elaborado por:	Liliana Nieto D. Profesional Especializado OAP		
	Revisado por:	Javier Suárez Profesional SAF		
	Aprobado por:	Juan Armando Miranda Subdirector Administrativo y Financiero		

1.1.5. Indicador “Seguimiento al Plan de Adecuación y Sostenibilidad SG-MIPG”

Tipo de indicador	Frecuencia de medición	Resultado en %
Eficacia	Trimestral	27%
Resultado según informe		
<ul style="list-style-type: none"> A Marzo: Relacionado en el informe de indicadores para el primer trimestre de 2021. A Junio: Se tienen programadas 144 actividades a lo largo del año, enmarcadas en el Plan de Acción y Sostenibilidad SIG-MIPG 2021. Contempla las políticas: Gestión estratégica del talento humano; integridad; planeación institucional; gestión presupuestal y eficiencia en el gasto público; gobierno digital; seguridad digital; simplificación de procesos y fortalecimiento institucional; defensa jurídica; mejora normativa; servicio al ciudadano; racionalización de trámites; participación ciudadana en la gestión pública; gestión ambiental; seguimiento y evaluación de desempeño institucional; gestión documental; transparencia, acceso a la información pública y lucha contra la corrupción; gestión del conocimiento y la innovación y la política de control interno. <p>A corte del segundo trimestre se ejecutaron manera completa, 39 de estas 144 actividades, las demás se encuentran en ejecución o están planeadas para el segundo semestre del año.</p> <p>Los soportes de la medición se encuentran en la ruta drive https://drive.google.com/drive/folders/1T4aSxq-QlnYf1MsxLTQn884U-f0Ee6Ub</p>		
Observaciones del auditor		
<p>evidencia relacionada para este indicador, no se encuentra disponible en la ruta mencionada. Se recomienda asegurar el adecuado resguardo de dicha información, a fin de asegurar la integridad de los datos relacionados en el tablero de mando.</p>		





Gestión Documental	Código:	GD-P1-F24
	Versión:	1
	Fecha:	Marzo 2019
Informe	Página:	Página 15 de 68
	Elaborado por:	Liliana Nieto D. Profesional Especializado OAP
	Revisado por:	Javier Suárez Profesional SAF
	Aprobado por:	Juan Armando Miranda Subdirector Administrativo y Financiero



1.2. Gestión de comunicaciones



1.2.1. Resultado del informe

PROCESO	INDICADORES ASOCIADOS							Cumplimiento del Proceso a la fecha de corte
	Nombre	Tendencia	Frecuencia de Medición	Tipo de Medición	Unidad de Medida	Meta	Resultado a la fecha de corte	
Gestión de Comunicaciones	Producción de piezas gráficas en todos los formatos	Positiva	Mensual	Puntual	Porcentaje	95%	165%	108%
	Publicaciones en redes sociales de la entidad (Facebook y Twitter)	Positiva	Mensual	Puntual	Porcentaje	95%	147%	
	Notas de prensa publicadas en la página WEB	Positiva	Mensual	Puntual	Porcentaje	95%	51%	

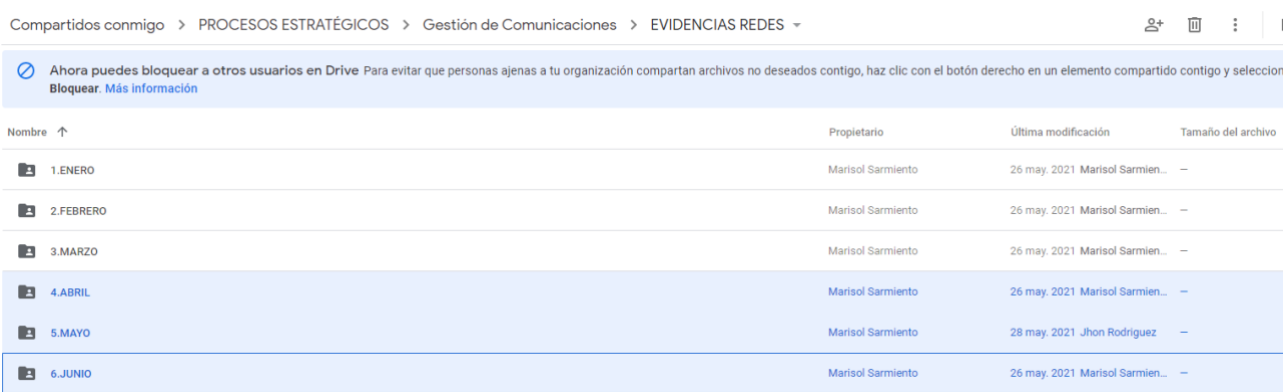
Página 16  ALCALDÍA MAYOR DE BOGOTÁ D.C. SECRETARÍA DE DESARROLLO ECONÓMICO	Gestión Documental	Código:	GD-P1-F24	
		Versión:	1	
Fecha:	Marzo 2019			
Informe	Página:	Página 16 de 68		
	Elaborado por:	Liliana Nieto D. Profesional Especializado OAP		
	Revisado por:	Javier Suárez Profesional SAF		
	Aprobado por:	Juan Armando Miranda Subdirector Administrativo y Financiero		



1.2.2. Indicador: Producción de piezas gráficas en todos los formatos

Tipo de indicador		Frecuencia de medición	Resultado en %																												
Eficacia		Mensual	103%																												
Resultado según informe																															
Abril	134%	Los soportes de la medición se encuentran en la ruta https://drive.google.com/drive/folders/1vWQkmsnK5CEqnA_6v2ZCAO-UeuNf-Aar																													
Mayo	115%	Los soportes de la medición se encuentran en la ruta https://drive.google.com/drive/folders/1vWQkmsnK5CEqnA_6v2ZCAO-UeuNf-Aar																													
Junio	165%	<p>Es importante anotar que en lo corrido del año se han registrado cifras superiores a las proyectadas debido a los eventos puntuales que se han venido realizando para promover los planes y proyectos de la entidad y el incremento en las sinergias solicitadas por otras entidades del distrito que han requerido articulación con el equipo de diseño de la SDDE para la producción de piezas.</p> <p>Los soportes de la medición se encuentran en la ruta https://drive.google.com/drive/folders/1vWQkmsnK5CEqnA_6v2ZCAO-UeuNf-Aar</p>																													
Observaciones del auditor																															
<p>Se observaron los soportes para los meses de enero, febrero y marzo en concordancia con el comentario indicado en el cuadro de mando publicado. Efectividad del 103%</p> <p>Compartidos conmigo > PROCESOS ESTRATÉGICOS > Gestión de Comunicaciones > EVIDENCIAS PIEZAS GRÁFICAS</p> <p>Ahora puedes bloquear a otros usuarios en Drive Para evitar que personas ajenas a tu organización compartan archivos no deseados contigo, haz clic con el botón derecho en un elemento compartido contigo y selecciona Bloquear. Más información</p> <table border="1"> <thead> <tr> <th>Nombre ↑</th> <th>Propietario</th> <th>Última modificación</th> <th>Tamaño del archivo</th> </tr> </thead> <tbody> <tr> <td>1.ENERO</td> <td>Marisol Sarmiento</td> <td>26 may. 2021 Marisol Sarmien...</td> <td>-</td> </tr> <tr> <td>2.FEBRERO</td> <td>Marisol Sarmiento</td> <td>26 may. 2021 Marisol Sarmien...</td> <td>-</td> </tr> <tr> <td>3.MARZO</td> <td>Marisol Sarmiento</td> <td>26 may. 2021 Marisol Sarmien...</td> <td>-</td> </tr> <tr> <td>4.ABRIL</td> <td>Marisol Sarmiento</td> <td>26 may. 2021 Marisol Sarmien...</td> <td>-</td> </tr> <tr> <td>5.MAYO</td> <td>Marisol Sarmiento</td> <td>26 may. 2021 Marisol Sarmien...</td> <td>-</td> </tr> <tr> <td>6. JUNIO</td> <td>Marisol Sarmiento</td> <td>26 may. 2021 Marisol Sarmien...</td> <td>-</td> </tr> </tbody> </table>				Nombre ↑	Propietario	Última modificación	Tamaño del archivo	1.ENERO	Marisol Sarmiento	26 may. 2021 Marisol Sarmien...	-	2.FEBRERO	Marisol Sarmiento	26 may. 2021 Marisol Sarmien...	-	3.MARZO	Marisol Sarmiento	26 may. 2021 Marisol Sarmien...	-	4.ABRIL	Marisol Sarmiento	26 may. 2021 Marisol Sarmien...	-	5.MAYO	Marisol Sarmiento	26 may. 2021 Marisol Sarmien...	-	6. JUNIO	Marisol Sarmiento	26 may. 2021 Marisol Sarmien...	-
Nombre ↑	Propietario	Última modificación	Tamaño del archivo																												
1.ENERO	Marisol Sarmiento	26 may. 2021 Marisol Sarmien...	-																												
2.FEBRERO	Marisol Sarmiento	26 may. 2021 Marisol Sarmien...	-																												
3.MARZO	Marisol Sarmiento	26 may. 2021 Marisol Sarmien...	-																												
4.ABRIL	Marisol Sarmiento	26 may. 2021 Marisol Sarmien...	-																												
5.MAYO	Marisol Sarmiento	26 may. 2021 Marisol Sarmien...	-																												
6. JUNIO	Marisol Sarmiento	26 may. 2021 Marisol Sarmien...	-																												


Página 17 	Gestión Documental	Código:	GD-P1-F24	
		Versión:	1	
Informe	Fecha:	Marzo 2019		
	Página:	Página 17 de 68		
	Elaborado por:	Liliana Nieto D. Profesional Especializado OAP		
	Revisado por:	Javier Suárez Profesional SAF		
Aprobado por:	Juan Armando Miranda Subdirector Administrativo y Financiero			

1.2.3. Indicador: Publicaciones en redes sociales de la entidad (Facebook y Twitter)


Tipo de indicador		Frecuencia de medición	Resultado en %
Eficacia		Mensual	168%
Resultado según informe			
Abril	109%	Los soportes de la medición se encuentran en la ruta https://drive.google.com/drive/folders/1vWQkmsnK5CEqnA_6v2ZCAO-UeuNf-Aar	
Mayo	132%	Los soportes de la medición se encuentran en la ruta https://drive.google.com/drive/folders/1vWQkmsnK5CEqnA_6v2ZCAO-UeuNf-Aar	
Junio	147%	Al igual que las piezas gráficas, se han incrementado las publicaciones en redes sociales debido a los eventos que han surgido durante la vigencia y a las sinergias solicitadas por otras entidades del distrito en la que la secretaría participa activamente y apoya la publicación e interacción con la ciudadanía. Los soportes de la medición se encuentran en la ruta https://drive.google.com/drive/folders/1vWQkmsnK5CEqnA_6v2ZCAO-UeuNf-Aar	
Observaciones del auditor			
Se observaron los soportes para los meses de enero, febrero y marzo en concordancia con el comentario indicado en el cuadro de mando publicado. Efectividad del 168%			
			

Página 18  ALCALDÍA MAYOR DE BOGOTÁ D.C. SECRETARÍA DE DESARROLLO ECONÓMICO	Gestión Documental	Código:	GD-P1-F24	
		Versión:	1	
Fecha:	Marzo 2019			
Informe	Página:	Página 18 de 68		
	Elaborado por:	Liliana Nieto D. Profesional Especializado OAP		
	Revisado por:	Javier Suárez Profesional SAF		
	Aprobado por:	Juan Armando Miranda Subdirector Administrativo y Financiero		

1.2.4. Indicador: Notas de prensa publicadas en la página WEB

Tipo de indicador		Frecuencia de medición	Resultado en %
Eficacia		Mensual	51%
Resultado según informe			
Abril	32%	Los soportes de la medición se encuentran en la ruta https://drive.google.com/drive/folders/1vWQkmsnK5CEqnA_6v2ZCAO-UeuNf-Aar	
Mayo	41%	Los soportes de la medición se encuentran en la ruta https://drive.google.com/drive/folders/1vWQkmsnK5CEqnA_6v2ZCAO-UeuNf-Aar	
Junio	51%	Los soportes de la medición se encuentran en la ruta https://drive.google.com/drive/folders/1vWQkmsnK5CEqnA_6v2ZCAO-UeuNf-Aar	
Observaciones del auditor			
<p>Se observaron los soportes para los meses de enero, febrero y marzo en concordancia con el comentario indicado en el cuadro de mando publicado. Efectividad del 51%</p>			
			

Gestión Documental	Código:	GD-P1-F24
	Versión:	1
	Fecha:	Marzo 2019
Informe	Página:	Página 19 de 68
	Elaborado por:	Liliana Nieto D. Profesional Especializado OAP
	Revisado por:	Javier Suárez Profesional SAF
	Aprobado por:	Juan Armando Miranda Subdirector Administrativo y Financiero





1.3. Gestión de TIC

1.3.1. Resultado del informe

PROCESO	INDICADORES ASOCIADOS							Cumplimiento del Proceso a la fecha de corte
	Nombre	Tendencia	Frecuencia de Medición	Tipo de Medición	Unidad de Medida	Meta	Resultado a la fecha de corte	
Gestión de TIC	Implementación del PETI	Positiva	Cuatrimstral	Acumulada	Porcentaje	90%	26%	78%
	Intermitencia en la disponibilidad del servicio de internet	Negativa	Cuatrimstral	Puntual	Porcentaje	5%	0%	
	Cumplimiento en la atención de casos de mesa de ayuda	Positiva	Cuatrimstral	Puntual	Porcentaje	98%	100%	

1.3.2. Indicador: Implementación del PETI

Tipo de indicador	Frecuencia de medición	Resultado en %
Eficacia	Cuatrimstral	26%
Resultado según informe		
Abril	26%	En la ruta drive https://drive.google.com/drive/u/1/folders/1TtMWcbRJahaS1k1fRDnqLika 4 proyectos PETI programados para la vigencia 2021
Observaciones del auditor		

<p>Página 20</p> 	Gestión Documental	Código:	GD-P1-F24	
		Versión:	1	
Informe	Fecha:	Marzo 2019		
	Página:	Página 20 de 68		
	Elaborado por:	Liliana Nieto D. Profesional Especializado OAP		
	Revisado por:	Javier Suárez Profesional SAF		
Aprobado por:	Juan Armando Miranda Subdirector Administrativo y Financiero			

Se observo informe sobre los 4 proyectos PETI programados para la vigencia 2021 soportes para el primer cuatrimestre a abril del año 2021; en concordancia con el comentario indicado en el cuadro de mando publicado. Efectividad del 26%

Compartidos conmigo > PROCESOS ESTRATÉGICOS > Gestión TIC > REPORTE INDICADORES

Ahora puedes bloquear a otros usuarios en Drive Para evitar que personas ajenas a tu organización compartan archivos no deseados contigo, haz clic con el botón derecho en un elemento compartido contigo y selecciona Bloquear información

Nombre	Propietario	Última modificación	Tamaño
CUMPLIMIENTO ATENCION CASOS MESA AYUDA	Angelica Marleny Gonzalez Gomez	26 may. 2021	Angelica Marleny Gonzalez Gomez
CUMPLIMIENTO PETI	Angelica Marleny Gonzalez Gomez	26 may. 2021	Angelica Marleny Gonzalez Gomez

Compartidos conmigo > ... > REPORTE INDICADORES > CUMPLIMIENTO PETI

Ahora puedes bloquear a otros usuarios en Drive Para evitar que personas ajenas a tu organización compartan archivos no deseados contigo, haz clic con el botón derecho en un elemento compartido contigo y selecciona Bloquear información

Nombre	Propietario	Última modificación	Tamaño del archivo
AVANCE DE PROYECTOS DE PETI.pdf	Angelica Marleny Gonzalez Gomez	25 may. 2021	Angelica Marleny Gonzalez Gomez 266 KB

1.3.3. Indicador: Intermitencia en la disponibilidad del servicio de internet

Tipo de indicador	Frecuencia de medición	Resultado en %
Eficacia	Cuatrimestral	0%
Resultado según informe		
Abril	0%	En la ruta drive https://drive.google.com/drive/folders/1Ug4ZaVGtcW4kdPsCP2FardUI2AQL7kw8 se adjunta reporte por la UTM Sophos no hemos tenido ninguna caída de internet desde 1 de enero hasta el 30 de abril por lo que la disponibilidad ha sido de 100%.
Observaciones del auditor		



Gestión Documental	Código:	GD-P1-F24
	Versión:	1
	Fecha:	Marzo 2019
Informe	Página:	Página 21 de 68
	Elaborado por:	Liliana Nieto D. Profesional Especializado OAP
	Revisado por:	Javier Suárez Profesional SAF
	Aprobado por:	Juan Armando Miranda Subdirector Administrativo y Financiero

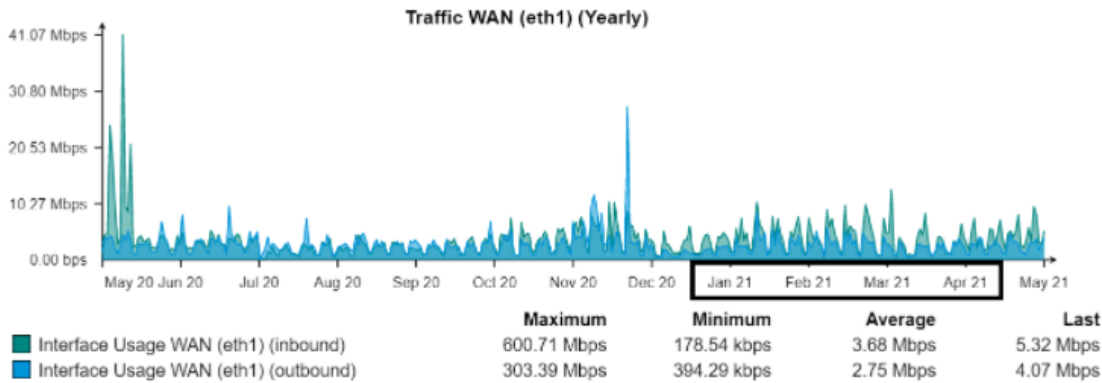


Se observaron los soportes para el primer cuatrimestre a abril del año 2021; en concordancia con el comentario indicado en el cuadro de mando publicado. Efectividad del 0% teniendo en cuenta que su meta es 5% en intermitencia en la disponibilidad del servicio de internet.

Compartidos conmigo > PROCESOS ESTRATÉGICOS > Gestión TIC > REPORTE INDICADORES

Ahora puedes bloquear a otros usuarios en Drive Para evitar que personas ajenas a tu organización compartan archivos no deseados contigo, haz clic con el botón derecho en un elemento compartido contigo y selecciona Bloquear información

Nombre	Propietario	Última modificación	Tamaño
CUMPLIMIENTO ATENCION CASOS MESA AYUDA	Angelica Marleny Gonzalez Gomez	26 may. 2021	Angelica Marlen...
CUMPLIMIENTO PETI	Angelica Marleny Gonzalez Gomez	26 may. 2021	Angelica Marlen...
INTERMITENCIA EN LA DISPONIBILIDAD SERV INTERNET	Carlos Andres Granados	26 may. 2021	Angelica Marlen...



Trafico de internet desde enero de 2021 hasta abril del 2021 sin ninguna caída en el servicio.

1.3.4. Indicador: Cumplimiento en la atención de casos de mesa de ayuda

Tipo de indicador	Frecuencia de medición	Resultado en %
Eficacia	Cuatrimestral	100%
Resultado según informe		



Gestión Documental	Código:	GD-P1-F24
	Versión:	1
	Fecha:	Marzo 2019
Informe	Página:	Página 22 de 68
	Elaborado por:	Liliana Nieto D. Profesional Especializado OAP
	Revisado por:	Javier Suárez Profesional SAF
	Aprobado por:	Juan Armando Miranda Subdirector Administrativo y Financiero



Abril	100%	En la ruta drive https://drive.google.com/drive/folders/1Ug4ZaVGtcW4kdPsCP2FardUI2AQL7kw8 se adjunta reporte en Excel de los casos de la mesa de ayuda para el periodo
-------	------	---

Observaciones del auditor

Se observaron los soportes para el primer cuatrimestre a abril del año 2021; en concordancia con el comentario indicado en el cuadro de mando publicado. Efectividad del 100%

Compartidos conmigo > PROCESOS ESTRATEGICOS > Gestión TIC > REPORTE INDICADORES

Ahora puedes bloquear a otros usuarios en Drive Para evitar que personas ajenas a tu organización compartan archivos no deseados contigo, haz clic con el botón derecho en un elemento compartido contigo y selecciona Bloquear. Más información

Nombre	Propietario	Última modificación	Tamaño del archivo
CUMPLIMIENTO ATENCION CASOS MESA AYUDA	Angelica Marleny Gonzalez Gomez	26 may. 2021 Angelica Marlen...	-
CUMPLIMIENTO PETI	Angelica Marleny Gonzalez Gomez	26 may. 2021 Angelica Marlen...	-
INTERMITENCIA EN LA DISPONIBILIDAD SERV INTERNET	Carlos Andres Granados	26 may. 2021 Angelica Marlen...	-

Compartidos conmigo > ... > REPORTE INDICADORES > CUMPLIMIENTO PETI

Ahora puedes bloquear a otros usuarios en Drive Para evitar que personas ajenas a tu organización compartan archivos no deseados contigo, haz clic con el botón derecho en un elemento compartido contigo y selecciona Bloquear. Más información

Nombre	Propietario	Última modificación	Tamaño del archivo
AVANCE DE PROYECTOS DE PETI.pdf	Angelica Marleny Gonzalez Gomez	25 may. 2021 Angelica Marlen...	266 KB

Compartidos conmigo > ... > REPORTE INDICADORES > CUMPLIMIENTO ATENCION CASOS MESA AYUDA

Ahora puedes bloquear a otros usuarios en Drive Para evitar que personas ajenas a tu organización compartan archivos no deseados contigo, haz clic con el botón derecho en un elemento compartido contigo y selecciona Bloquear. Más información

Nombre	Propietario	Última modificación	Tamaño del archivo
Reporte Casos Mesa de Ayuda 01012021 - 30042021 1er Cuatrimestre.xlsx	Angelica Marleny Gonzalez Gomez	25 may. 2021 Angelica Marlen...	27 KB



Gestión Documental	Código:	GD-P1-F24
	Versión:	1
	Fecha:	Marzo 2019
Informe	Página:	Página 23 de 68
	Elaborado por:	Liliana Nieto D. Profesional Especializado OAP
	Revisado por:	Javier Suárez Profesional SAF
	Aprobado por:	Juan Armando Miranda Subdirector Administrativo y Financiero



1.4. Atención al Ciudadano

1.4.1. Resultado del informe

PROCESO	INDICADORES ASOCIADOS							Cumplimiento del Proceso a la fecha de corte
	Nombre	Tendencia	Frecuencia de Medición	Tipo de Medición	Unidad de Medida	Meta	Resultado a la fecha de corte	
Atención al Ciudadano	Promedio de respuestas a los ciudadanos y otras partes interesadas	Negativa	Mensual	Puntual	Días	<= 15 días	3d	84%
	Porcentaje de respuestas a las PQRSD oportunamente	Positiva	Mensual	Puntual	Porcentaje	90%	91%	
	Porcentaje de satisfacción de la Ciudadanía	Positiva	Trimestral	Puntual	Porcentaje	70%	38%	

1.4.2. Indicador: Promedio de respuestas a los ciudadanos y otras partes interesadas

Tipo de indicador		Frecuencia de medición	Resultado en días
Eficacia		Mensual	3
Resultado según informe			
Abri l	3	Los soportes de la medición se encuentran en la ruta https://drive.google.com/drive/folders/1KchjIUQLLoOPdChA69_wDjkzaTpv4u2l . En los archivos adjuntos se encuentran en las columnas AP y BE.	
May o	3	Los soportes de la medición se encuentran en la ruta https://drive.google.com/drive/folders/1KchjIUQLLoOPdChA69_wDjkzaTpv4u2l . En los archivos adjuntos se encuentran en las columnas AP y BE.	
Juni o	3	Los soportes de la medición se encuentran en la ruta https://drive.google.com/drive/folders/1KchjIUQLLoOPdChA69_wDjkzaTpv4u2l . En los archivos adjuntos se encuentran en las columnas AP y BE.	



Gestión Documental	Código:	GD-P1-F24
	Versión:	1
	Fecha:	Marzo 2019
Informe	Página:	Página 24 de 68
	Elaborado por:	Liliana Nieto D. Profesional Especializado OAP
	Revisado por:	Javier Suárez Profesional SAF
	Aprobado por:	Juan Armando Miranda Subdirector Administrativo y Financiero



Observaciones del auditor

Se observaron los soportes para los meses de abril, mayo y junio del año 2021; en concordancia con el comentario indicado en el cuadro de mando publicado. Efectividad de 3 días en promedio.

Compartidos conmigo > PROCESOS ESTRATÉGICOS > Atención al Ciudadano > REPORTE DE INDICADORES

Ahora puedes bloquear a otros usuarios en Drive Para evitar que personas ajenas a tu organización compartan archivos no deseados contigo, haz clic con el botón derecho en un elemento compartido contigo y selecciona **Bloquear**. Más información

Nombre	Propietario	Última modificación	Tamaño del archivo
EVDIENCIAS % RTAS PQRS RESPONDIDAS OPORT	Angelica Marleny Gonzalez Gomez	26 may. 2021	Angelica Marleny...
EVDIENCIAS % SATISFACCIÓN CIUDADANIA	Angelica Marleny Gonzalez Gomez	26 may. 2021	Angelica Marleny...
EVDIENCIAS PROMEDIO RTAS A LOS CIUDADANOS	Angelica Marleny Gonzalez Gomez	26 may. 2021	Angelica Marleny...
REPORTE MAYO 2021	Angelica Marleny Gonzalez Gomez	23 jun. 2021	Angelica Marleny...

Compartidos conmigo > ... > REPORTE DE INDICADORES > EVDIENCIAS % RTAS PQRS RESPONDIDAS OPORT



Ahora puedes bloquear a otros usuarios en Drive Para evitar que personas ajenas a tu organización compartan archivos no deseados contigo, haz clic con el botón derecho en un elemento compartido contigo y selecciona **Bloquear**. Más información

Nombre	Propietario	Última modificación	Tamaño del archivo
Reporte Gestión de Peticiones Junio 2021 - SECRET DESARR ECONOMICO.xlsx	Angelica Marleny Gonzalez Gomez	21 jul. 2021	Angelica Marleny... 727 KB
1.Reporte Gestión de Peticiones Marzo 2021.xlsx	Angelica Marleny Gonzalez Gomez	25 may. 2021	Angelica Marleny... 944 KB
1.Reporte Gestión de Peticiones FEBRERO 2021.xlsx	Angelica Marleny Gonzalez Gomez	25 may. 2021	Angelica Marleny... 683 KB
1.Reporte Gestión de Peticiones enero 2021.xlsx	Angelica Marleny Gonzalez Gomez	25 may. 2021	Angelica Marleny... 952 KB
1.Reporte Gestión de Peticiones Abril 2021.xlsx	Angelica Marleny Gonzalez Gomez	25 may. 2021	Angelica Marleny... 847 KB


Compartidos conmigo > PROCESOS ESTRATÉGICOS > Atención al Ciudadano > REPORTE DE INDICADORES



Ahora puedes bloquear a otros usuarios en Drive Para evitar que personas ajenas a tu organización compartan archivos no deseados contigo, haz clic con el botón derecho en un elemento compartido contigo y selecciona **Bloquear**. Más información

Nombre	Propietario	Última modificación	Tamaño del archivo
REPORTE MAYO 2021	Angelica Marleny Gonzalez Gomez	23 jun. 2021	Angelica Marleny...
EVDIENCIAS PROMEDIO RTAS A LOS CIUDADANOS	Angelica Marleny Gonzalez Gomez	26 may. 2021	Angelica Marleny...
EVDIENCIAS % SATISFACCIÓN CIUDADANIA	Angelica Marleny Gonzalez Gomez	26 may. 2021	Angelica Marleny...
EVDIENCIAS % RTAS PQRS RESPONDIDAS OPORT	Angelica Marleny Gonzalez Gomez	26 may. 2021	Angelica Marleny...

Página 25  ALCALDÍA MAYOR DE BOGOTÁ D.C. SECRETARÍA DE DESARROLLO ECONÓMICO	Gestión Documental	Código:	GD-P1-F24	
		Versión:	1	
Fecha:	Marzo 2019			
Informe	Página:	Página 25 de 68		
	Elaborado por:	Liliana Nieto D. Profesional Especializado OAP		
	Revisado por:	Javier Suárez Profesional SAF		
	Aprobado por:	Juan Armando Miranda Subdirector Administrativo y Financiero		

1.4.3. Indicador: Porcentaje de respuestas a las PQRSD oportunamente



Tipo de indicador		Frecuencia de medición	Resultado en %
Eficacia		Mensual	91%
Resultado según informe			
Abril	91%	Los soportes de la medición se encuentran en la ruta https://drive.google.com/drive/folders/1KchjIUQLLoOPdChA69_wDjkzaTpv4u2l . En los archivos adjuntos se encuentran en las columnas AP y BE (En esta se debe filtrar los días 1-10)	
Mayo	94%	Los soportes de la medición se encuentran en la ruta https://drive.google.com/drive/folders/1KchjIUQLLoOPdChA69_wDjkzaTpv4u2l . En los archivos adjuntos se encuentran en las columnas AP y BE (En esta se debe filtrar los días 1-10)	
Junio	91%	Los soportes de la medición se encuentran en la ruta https://drive.google.com/drive/folders/1KchjIUQLLoOPdChA69_wDjkzaTpv4u2l . En los archivos adjuntos se encuentran en las columnas AP y BE (En esta se debe filtrar los días 1-10)	
Observaciones del auditor			
<p>Se observaron los soportes para los meses de abril y junio, no obstante, no se observa información para mayo; en concordancia con el comentario indicado en el cuadro de mando publicado. Efectividad del 91%. Se recomienda resguardar la información que permita asegurar la integridad de los datos registrados en el tablero de mando.</p>			
			

<p>Página 26</p>  <p>ALCALDÍA MAYOR DE BOGOTÁ D.C. SECRETARÍA DE DESARROLLO ECONÓMICO</p>	<p>Gestión Documental</p>	Código:	GD-P1-F24	
		Versión:	1	
Fecha:	Marzo 2019			
<p>Informe</p>	Página:	Página 26 de 68		
	Elaborado por:	Liliana Nieto D. Profesional Especializado OAP		
	Revisado por:	Javier Suárez Profesional SAF		
	Aprobado por:	Juan Armando Miranda Subdirector Administrativo y Financiero		

Compartidos conmigo > ... > REPORTE DE INDICADORES > EVDIENCIAS % RTAS PORS RESPONDIDAS OPORT			
<p>Ahora puedes bloquear a otros usuarios en Drive Para evitar que personas ajenas a tu organización compartan archivos no deseados contigo, haz clic con el botón derecho en un elemento compartido contigo y selecciona Bloquear. Más información</p>			
Nombre ↓	Propietario	Última modificación	Tamaño del archivo
Reporte Gestión de Peticiones Junio 2021 - SECRET DESARR ECONOMICO.xlsx	Angelica Marleny Gonzalez Gomez	21 Jul. 2021 Angelica Marleny ...	727 KB
1.Reporte Gestión de Peticiones Marzo 2021.xlsx	Angelica Marleny Gonzalez Gomez	25 may. 2021 Angelica Marlen...	944 KB
1.Reporte Gestión de Peticiones FEBRERO 2021.xlsx	Angelica Marleny Gonzalez Gomez	25 may. 2021 Angelica Marlen...	683 KB
1.Reporte Gestión de Peticiones enero 2021.xlsx	Angelica Marleny Gonzalez Gomez	25 may. 2021 Angelica Marlen...	952 KB
1.Reporte Gestión de Peticiones Abril 2021.xlsx	Angelica Marleny Gonzalez Gomez	25 may. 2021 Angelica Marlen...	847 KB

1.4.4. Indicador: Porcentaje de satisfacción de la Ciudadanía

Tipo de indicador		Frecuencia de medición	Resultado en %
Eficacia		Cuatrimestral	38%
Resultado según informe			
Marzo	40%	<p>Estas encuestas se encuentran en la pagina web y las misionales le indican a la ciudadanía de su diligenciamiento, esta encuesta califica el indice de satisfacción de las areas misionales (la instatisfacción en su gran mayoría es por la Agencia de Empleo). Las encuestas no reflejan el numero total de atención al ciudadano sino una muestra de las personas que quisieron contestar. Es necesario que los ciudadanos que acceden a los servicios de SDDE, diligencien la encuesta.</p> <p>Los soportes de la medición se encuentran en la ruta https://drive.google.com/drive/folders/1KchjIUQLLoOPdChA69_wDjkzaTpv4u2l.</p>	
Junio	38%	<p>Estas encuestas se encuentran en la pagina web y las misionales le indican a la ciudadanía de su diligenciamiento, esta encuesta califica el indice de satisfacción de las areas misionales (la instatisfacción en su gran mayoría es por la Agencia de Empleo). Las encuestas no reflejan el numero total de atención al ciudadano sino una muestra de las personas que quisieron contestar. Es necesario que los ciudadanos que acceden a los servicios de SDDE, diligencien la encuesta.</p> <p>Los soportes de la medición se encuentran en la ruta https://drive.google.com/drive/folders/1KchjIUQLLoOPdChA69_wDjkzaTpv4u2l.</p>	
Observaciones del auditor			

<p>Página 27</p> 	Gestión Documental	Código:	GD-P1-F24	
		Versión:	1	
Fecha:	Marzo 2019			
Informe	Página:	Página 27 de 68		
	Elaborado por:	Liliana Nieto D. Profesional Especializado OAP		
	Revisado por:	Javier Suárez Profesional SAF		
	Aprobado por:	Juan Armando Miranda Subdirector Administrativo y Financiero		

Se observaron los soportes para el primer cuatrimestre no corresponde al cierre de abril del año 2021, sino marzo; posteriormente se realizó una medición a junio de 2021, lo cual no está alineado con la periodicidad del indicador. En concordancia con el comentario indicado en el cuadro de mando publicado, las encuestas no reflejan el número total de atención al ciudadano sino una muestra de las personas que quisieron contestar Efectividad del 38%.

Se recomienda, asegurar que los indicadores sean medidos de acuerdo con la frecuencia establecida o, en caso de ser requerido, analizar si aplica un cambio de frecuencia, a fin de que esta medición sea efectiva.

Compartidos conmigo > ... > REPORTE DE INDICADORES > EVIDENCIAS % SATISFACCIÓN CIUDADANÍA



Ahora puedes bloquear a otros usuarios en Drive Para evitar que personas ajenas a tu organización compartan archivos no deseados contigo, haz clic con el botón derecho en un elemento compartido contigo y selecciona Bloquear información

Nombre	Propietario	Última modificación	Tamaño
Formulario PQRS - TRIMESTRAL-ABRIL -MAYO-JUNIO.xlsx	Angelica Marleny Gonzalez Gomez	21 jul. 2021 Angelica Marleny ...	175 KB
3.FORMULARIO ENCUESTAS PAGINA WEB -AC.xlsx	Angelica Marleny Gonzalez Gomez	25 may. 2021 Angelica Marlen...	46 KB


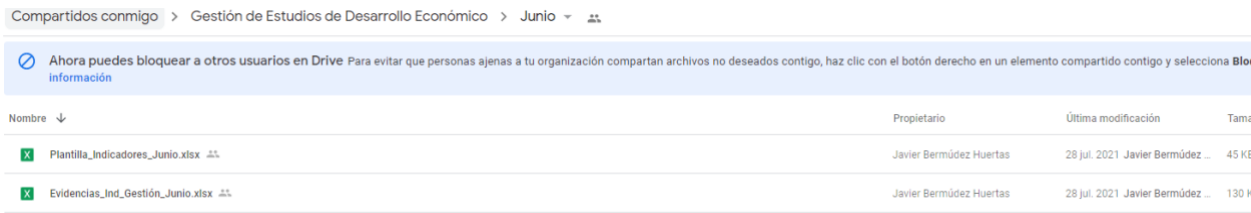
2. Tipo De Proceso: Misional



2.1. Gestión de Estudios de Desarrollo Económico

PROCESO	INDICADORES ASOCIADOS							Cumplimiento del Proceso a la fecha de corte
	Nombre	Tendencia	Frecuencia de Medición	Tipo de Medición	Unidad de Medida	Meta	Resultado a la fecha de corte	
Gestión de Estudios de Desarrollo Económico	Porcentaje de cumplimiento del plan de trabajo de los documentos de investigación	Positiva	Mensual	Acumulada	Porcentaje	100%	70%	44%
	Porcentaje de cumplimiento del plan de trabajo de los documentos metodológicos	Positiva	Mensual	Acumulada	Porcentaje	100%	81%	
	Porcentaje de ejecución de reuniones para la elaboración de documentos de lineamiento técnico	Positiva	Mensual	Acumulada	Porcentaje	100%	0%	

<p>Página 28</p> 	Gestión Documental	Código:	GD-P1-F24	
		Versión:	1	
Fecha:	Marzo 2019			
Informe	Página:	Página 28 de 68		
	Elaborado por:	Liliana Nieto D. Profesional Especializado OAP		
	Revisado por:	Javier Suárez Profesional SAF		
	Aprobado por:	Juan Armando Miranda Subdirector Administrativo y Financiero		

2.1.1. Indicador: Porcentaje de cumplimiento del plan de trabajo de los documentos de investigación

Tipo de indicador		Frecuencia de medición	Resultado en %
Eficacia		Mensual	70%
Resultado según informe			
Abril	58%	A 30 de abril de 2021, se ejecutaron 46 actividades de las 80 programadas lo que equivale al 57,5%. El soporte de la medición se encuentra en la ruta https://drive.google.com/drive/folders/1TtMWcbRJahaS1k1fRDNqLkCIWUFY6-N	
Mayo	66%	A 31 de mayo de 2021, se ejecutaron 53 actividades de las 80 programadas lo que equivale al 66%. El soporte de la medición se encuentra en la ruta https://drive.google.com/drive/folders/1TtMWcbRJahaS1k1fRDNqLkCIWUFY6-N	
Junio	70%	A 30 de junio de 2021, se ejecutaron 56 actividades de las 80 programadas. Lo que equivale al 70%. Para cada una de las 10 investigaciones, se tienen programadas 8 actividades en el plan de trabajo, para un total de 80 actividades. El soporte de la medición se encuentra en la ruta https://drive.google.com/drive/folders/1TtMWcbRJahaS1k1fRDNqLkCIWUFY6-N	
Observaciones del auditor			
Se observaron los soportes para los meses abril, mayo y junio del año 2021; en concordancia con el comentario indicado en el cuadro de mando publicado, Efectividad del 70%.			
			
			

<p>Página 29</p> 	Gestión Documental	Código:	GD-P1-F24	
		Versión:	1	
Fecha:	Marzo 2019			
Informe	Página:	Página 29 de 68		
	Elaborado por:	Liliana Nieto D. Profesional Especializado OAP		
	Revisado por:	Javier Suárez Profesional SAF		
	Aprobado por:	Juan Armando Miranda Subdirector Administrativo y Financiero		



Compartidos conmigo > Gestión de Estudios de Desarrollo Económico > Mayo ▾

Ahora puedes bloquear a otros usuarios en Drive Para evitar que personas ajenas a tu organización compartan archivos no deseados contigo, haz clic con el botón derecho en un elemento compartido contigo y selecciona **Bloquear**. Más información

Nombre ↓	Propietario	Última modificación	Tamaño del archivo
Plantilla_Indicadores_Mayo.xlsx	Maderley Perez Penagos	28 Jun. 2021 Maderley Perez P...	44 KB
Evidencias_Ind_Gestión_Mayo.xlsx	Maderley Perez Penagos	28 Jun. 2021 Maderley Perez P...	131 KB

2.1.2. Indicador: Porcentaje de cumplimiento del plan de trabajo de los documentos metodológicos

Tipo de indicador	Frecuencia de medición	Resultado en %
Eficacia	Mensual	81%
Resultado según informe		
Abril	69%	A 30 de abril de 2021, se ejecutaron 11 actividades de las 16 programadas lo que equivale al 68,8%. El soporte de la medición se encuentra en la ruta https://drive.google.com/drive/folders/1TtMWcbRJahaS1k1fRDnqLkCIWUFY6-N
Mayo	75%	A 31 de mayo de 2021, se ejecutaron 12 actividades de las 16 programadas lo que equivale al 75%. El soporte de la medición se encuentra en la ruta https://drive.google.com/drive/folders/1TtMWcbRJahaS1k1fRDnqLkCIWUFY6-N
Junio	81%	A 30 de junio de 2021, se ejecutaron 13 actividades de las 16 programadas, lo que equivale al 81%. Para cada uno de las 2 documentos metodológicos, se tienen programadas 8 actividades en el plan de trabajo, para un total de 16 actividades. El soporte de la medición se encuentra en la ruta https://drive.google.com/drive/folders/1TtMWcbRJahaS1k1fRDnqLkCIWUFY6-N
Observaciones del auditor		
Se observaron los soportes para los meses abril, mayo y junio del año 2021; en concordancia con el comentario indicado en el cuadro de mando publicado, Efectividad del 81%.		

<p>Página 30</p> 	Gestión Documental	Código:	GD-P1-F24	
		Versión:	1	
Informe	Fecha:	Marzo 2019		
	Página:	Página 30 de 68		
	Elaborado por:	Liliana Nieto D. Profesional Especializado OAP		
	Revisado por:	Javier Suárez Profesional SAF		
Aprobado por:	Juan Armando Miranda Subdirector Administrativo y Financiero			

Compartidos conmigo > Gestión de Estudios de Desarrollo Económico

Ahora puedes bloquear a otros usuarios en Drive Para evitar que personas ajenas a tu organización compartan archivos no deseados contigo, haz clic con el botón derecho en un elemento compartido contigo y selecciona **Bloquear**. Más información

Nombre	Propietario	Última modificación	Tamaño del archivo
Mayo	Maderley Perez Penagos	28 jun. 2021 Maderley Perez P...	-
Junio	Javier Bermúdez Huertas	28 jul. 2021 Javier Bermúdez ...	-
Enero-Abril	Maderley Perez Penagos	28 jun. 2021 Maderley Perez P...	-

Compartidos conmigo > Gestión de Estudios de Desarrollo Económico > Junio

Ahora puedes bloquear a otros usuarios en Drive Para evitar que personas ajenas a tu organización compartan archivos no deseados contigo, haz clic con el botón derecho en un elemento compartido contigo y selecciona **Bloquear**. Más información

Nombre	Propietario	Última modificación	Tamaño del archivo
Plantilla_Indicadores_Junio.xlsx	Javier Bermúdez Huertas	28 jul. 2021 Javier Bermúdez ...	45 KB
Evidencias_Ind_Gestión_Junio.xlsx	Javier Bermúdez Huertas	28 jul. 2021 Javier Bermúdez ...	130 KB

Compartidos conmigo > Gestión de Estudios de Desarrollo Económico > Mayo

Ahora puedes bloquear a otros usuarios en Drive Para evitar que personas ajenas a tu organización compartan archivos no deseados contigo, haz clic con el botón derecho en un elemento compartido contigo y selecciona **Bloquear**. Más información

Nombre	Propietario	Última modificación	Tamaño del archivo
Plantilla_Indicadores_Mayo.xlsx	Maderley Perez Penagos	28 jun. 2021 Maderley Perez P...	44 KB
Evidencias_Ind_Gestión_Mayo.xlsx	Maderley Perez Penagos	28 jun. 2021 Maderley Perez P...	131 KB

2.1.3. Indicador: Porcentaje de ejecución de reuniones para la elaboración de documentos de lineamiento técnico

Tipo de indicador	Frecuencia de medición	Resultado en %
Eficacia	Mensual	0%
Resultado según informe		
Abril	0%	A la fecha se está avanzando en la estructuración del nuevo convenio con el DANE, por lo que no se cuenta con un cronograma de reuniones proyectado.
Mayo	0%	A la fecha se está avanzando en la estructuración del nuevo convenio con el DANE, por lo que no se cuenta con un cronograma de reuniones proyectado.
Junio	0%	Se avanzó conjuntamente en la estructuración de la propuesta técnica económica y en la construcción de los estudios previos y demás documentos soporte para la suscripción del nuevo convenio que permita calcular II, III y IV de 2021 y primer trimestre de 2022 del PIB trimestral de Bogotá.



Gestión Documental	Código:	GD-P1-F24
	Versión:	1
	Fecha:	Marzo 2019
Informe	Página:	Página 31 de 68
	Elaborado por:	Liliana Nieto D. Profesional Especializado OAP
	Revisado por:	Javier Suárez Profesional SAF
	Aprobado por:	Juan Armando Miranda Subdirector Administrativo y Financiero



Observaciones del auditor

Np se suministró evidencia respecto al avance en la estructuración del nuevo convenio con el DANE. Efectividad del 0%.

2.2. Gestión de Desarrollo Rural y Abastecimiento

PROCESO	INDICADORES ASOCIADOS							Cumplimiento del Proceso a la fecha de corte
	Nombre	Tendencia	Frecuencia de Medición	Tipo de Medición	Unidad de Medición	Meta	Resultado a la fecha de corte	
Gestión de Desarrollo Rural y Abastecimiento	Acciones de socialización y vinculación de actores del SADA a la oferta de servicios institucional	Positiva	Trimestral	Acumulada	Porcentaje	80 %	5%	7%
	Seguimiento de las acciones de apoyo a la comercialización de la cadena de abastecimiento a los medios de pago (efectivo y plataformas)	Positiva	Bimestral	Acumulada	Porcentaje	80 %	0%	
	Acciones de fortalecimiento rural vinculadas a procesos de reconversión productiva y producción sostenible	Positiva	Bimestral	Acumulada	Porcentaje	70 %	16%	

Para los siguientes indicadores, no se presentó avance, respecto al corte anterior (primer trimestre de 2021), por lo cual se replica la información ya relacionada en el informe anterior.

2.2.1. Indicador: Acciones de socialización y vinculación de actores del SADA a la oferta de servicios institucional

Tipo de indicador	Frecuencia de medición	Resultado en %
Eficacia	Trimestral	5%
Resultado según informe		



Gestión Documental	Código:	GD-P1-F24
	Versión:	1
	Fecha:	Marzo 2019
Informe	Página:	Página 32 de 68
	Elaborado por:	Liliana Nieto D. Profesional Especializado OAP
	Revisado por:	Javier Suárez Profesional SAF
	Aprobado por:	Juan Armando Miranda Subdirector Administrativo y Financiero



Marzo	5%	Durante el mes de Febrero de 2021 la SER realizó la socialización de la convocatoria nacional "Alianzas Productivas Para La Vida" organizado por el Ministerio de Agricultura y Desarrollo Rural (MADR) en las localidades de Sumapaz, Usme y Ciudad Bolívar conjuntamente con los representantes de las ULATA'S de dichas localidades, cuyo objetivo es financiar proyectos agro productivos a nivel nacional.
-------	-----------	---

Observaciones del auditor

Para este indicador, no se encuentra disponible la información en un repositorio digital que permita conocer el avance que mencionan en el tablero de mando. Se recomienda adoptar la buena práctica de los demás procesos quienes tienen un vínculo en carpeta compartida donde se resguarda toda la información soporte de la ejecución de indicadores. Efectividad del 5%.

2.2.2. Indicador: Seguimiento de las acciones de apoyo a la comercialización de la cadena de abastecimiento a los medios de pago (efectivo y plataformas)

Tipo de indicador	Frecuencia de medición	Resultado en %
Eficacia	Bimestral	0%
Resultado según informe		
Febrero	0%	No remitió reporte de información hacia la OAP en las fechas establecidas bajo el formulario establecido.
Abril	0%	No remitió reporte de información hacia la OAP en las fechas establecidas bajo el formulario establecido.
Observaciones del auditor		
No se suministró evidencia sobre este indicador		

2.2.3. Indicador: Acciones de socialización y vinculación de actores del SADA a la oferta de servicios institucional



Gestión Documental	Código:	GD-P1-F24
	Versión:	1
	Fecha:	Marzo 2019
Informe	Página:	Página 33 de 68
	Elaborado por:	Liliana Nieto D. Profesional Especializado OAP
	Revisado por:	Javier Suárez Profesional SAF
	Aprobado por:	Juan Armando Miranda Subdirector Administrativo y Financiero



Tipo de indicador	Frecuencia de medición	Resultado en %
Eficacia	Bimestral	16%

Resultado según informe

Febrero	7%	<p>Dentro de los 4 primeros meses se ha realizado por parte de la SER las siguientes acciones de fortalecimiento:</p> <ol style="list-style-type: none"> 1. Encadenamientos Comerciales: Fomentando la comercialización directa de los productos rurales producidos por los productores de las localidades de Sumapaz y Usme que hacen parte de la asociación Guiando Territorio. 2. Fortalecimiento de capacidades Organizativas: El proyecto de Alianzas productivas para la Vida, es una convocatoria del Ministerio de Agricultura y Desarrollo Rural (MADR) que vincula a pequeños productores rurales con los mercados a través de un esquema de agronegocio con un aliado comercial formal, con una propuesta productiva rentable, sostenible y competitiva, buscando fortalecer el eslabón más débil de la cadena: la comercialización. El equipo técnico de la SER realizó el acompañamiento y postulación de 7 proyectos productivos de las localidades de Usme, Ciudad Bolívar y Sumapaz de los cuales 6 fueron seleccionados para ser cofinanciados por el Ministerio y la SDDE. 3. Fortalecimiento productivo: Este se realizó a través de la entrega de insumos agropecuarios a las unidades productivas vinculadas a los procesos de reconversión productiva en las Localidades de Usme-Ciudad Bolívar-Sumapaz-Chapinero y Santafé. 4. Caracterización de Unidades Productivas: Inicialmente se realizó este ejercicio en la localidad de Ciudad Bolívar mediante el diligenciamiento de un instrumento de recolección de información predio a predio el cual que permitirá realizar el diagnóstico de los procesos productivos que se desarrollan en la localidad. <p>Los soportes de la medición se encuentran en la ruta https://drive.google.com/drive/folders/1SauBE8gTtjEBMBOnUm6F8DVFxGE40XgZ</p>
Abril	16%	<p>Dentro de los 4 primeros meses se ha realizado por parte de la SER las siguientes acciones de fortalecimiento:</p> <ol style="list-style-type: none"> 1. Encadenamientos Comerciales: Fomentando la comercialización directa de los productos rurales producidos por los productores de las localidades de Sumapaz y Usme que hacen parte de la asociación Guiando Territorio. 2. Fortalecimiento de capacidades Organizativas: El proyecto de Alianzas productivas para la Vida, es una convocatoria del Ministerio de Agricultura y Desarrollo Rural (MADR) que vincula a pequeños productores rurales con los mercados a través de un esquema de agronegocio con un aliado comercial formal, con una propuesta productiva rentable, sostenible y competitiva, buscando fortalecer el eslabón más débil de la cadena: la comercialización. El equipo técnico de la SER realizó el acompañamiento y postulación de 7 proyectos productivos de las localidades de Usme, Ciudad Bolívar y Sumapaz de los cuales 6 fueron seleccionados para ser cofinanciados por el Ministerio y la SDDE. 3. Fortalecimiento productivo: Este se realizó a través de la entrega de insumos agropecuarios a las unidades productivas vinculadas a los procesos de reconversión productiva en las Localidades de Usme-Ciudad Bolívar-Sumapaz-Chapinero y Santafé. 4. Caracterización de Unidades Productivas: Inicialmente se realizó este



Gestión Documental	Código:	GD-P1-F24
	Versión:	1
	Fecha:	Marzo 2019
Informe	Página:	Página 34 de 68
	Elaborado por:	Liliana Nieto D. Profesional Especializado OAP
	Revisado por:	Javier Suárez Profesional SAF
	Aprobado por:	Juan Armando Miranda Subdirector Administrativo y Financiero



	<p>ejercicio en la localidad de Ciudad Bolívar mediante el diligenciamiento de un instrumento de recolección de información predio a predio el cual que permitirá realizar el diagnóstico de los procesos productivos que se desarrollan en la localidad.</p> <p>Los soportes de la medición se encuentran en la ruta https://drive.google.com/drive/folders/1SauBE8gTtjEBMBOnUm6F8DVFxGE40XgZ</p>
--	---

Observaciones del auditor

Se observaron los soportes de enero a abril del año 2021; en concordancia con el comentario indicado en el cuadro de mando publicado, Efectividad del 16%.

Compartidos conmigo > Gestión de Desarrollo Rural y Abastecimiento

Ahora puedes bloquear a otros usuarios en Drive Para evitar que personas ajenas a tu organización compartan archivos no deseados contigo, haz clic con el botón derecho en un elemento compartido contigo y selecciona **Bloquear**. Más información

Nombre	Propietario	Última modificación	Tamaño del archivo
Reporte SER IG Ene-Abri.zip (Unzipped Files)	Jhon Jairo Gallego Uribe	21 jul. 2021 Jhon Jairo Gallego...	-
Reporte SER IG Ene-Abri.zip (Unzipped Files)	Jhon Jairo Gallego Uribe	19 jul. 2021 Jhon Jairo Gallego...	-
SOPORTES INDICADOR MERCADOS CAMPESINOS-20210622T210145Z-001.zip	Jaime Guerra	22 jun. 2021 Jaime Guerra	298 bytes
Reporte SER IG Ene-Abri.zip	Jaime Guerra	28 may. 2021 Jaime Guerra	388.3 MB
Mercados campesinos de enero a abril del 2021.xlsx	Jaime Guerra	1 jun. 2021 Jaime Guerra	11 KB
Mercados campesinos de enero a abril del 2021.rar	Jaime Guerra	1 jun. 2021 Jaime Guerra	9 KB
INDICADOR TRASVERSAL-DERAA 3007.pdf	Jaime Guerra	30 jul. 2021 Jaime Guerra	487 KB
COMITES LOCALES SAN -20210622T2.zip	Jaime Guerra	22 jun. 2021 Jaime Guerra	27.5 MB
COMITES LOCALES SAN -20210622T1.zip	Jaime Guerra	22 jun. 2021 Jaime Guerra	27.5 MB

2.3. Gestión de Competitividad

PROCESO	INDICADORES ASOCIADOS						
	Nombre	Frecuencia de Medición	Tipo de Medición	Unidad de Medida	Meta	Resultado a la fecha de corte	Cumplimiento del Proceso a la fecha de corte
Gestión de Competitividad	Porcentaje de cumplimiento de la adecuación de la oferta exportable de las empresas intervenidas	Semestral	Puntual	Porcentaje	100 %	0%	0%



Gestión Documental	Código:	GD-P1-F24
	Versión:	1
	Fecha:	Marzo 2019
Informe	Página:	Página 35 de 68
	Elaborado por:	Liliana Nieto D. Profesional Especializado OAP
	Revisado por:	Javier Suárez Profesional SAF
	Aprobado por:	Juan Armando Miranda Subdirector Administrativo y Financiero



Nivel de fortalecimiento de empresas en transferencia tecnológica y cierre de brechas productivas en la vigencia	Semestral	Puntual	Porcentaje	100 %	0%
--	-----------	---------	------------	-------	----

2.3.1. Indicador: Porcentaje de cumplimiento de la adecuación de la oferta exportable de las empresas intervenidas

Tipo de indicador	Frecuencia de medición	Resultado en %
Eficacia	Semestral	0%

Resultado según informe

Junio	0%	<p>El 22 de junio de 2021, se firmo el convenio 419 de 2021 con PROCOLOMBIA el cual beneficiara a 35 empresas con una duración de 12 meses.</p> <p>Los soportes de la gestión que se viene ejecutando se encuentra en la ruta https://drive.google.com/drive/folders/1UhF0RG7vECbkeLnrWMSbapf4RLRUHa6.</p>
-------	-----------	--



Observaciones del auditor

Para este indicador, a pesar de no contar con un % de avance en su medición, se encuentra en proceso y cuenta con las evidencias en una carpeta compartida. Es importante hacer seguimiento efectivo, con el fin de dar cumplimiento en el segundo semestre del año 2021.

Compartidos conmigo > Gestión de Competitividad

Ahora puedes bloquear a otros usuarios en Drive. Para evitar que personas ajenas a tu organización compartan archivos no deseados contigo, haz clic con el botón derecho en un elemento compartido contigo y selecciona **Bloquear**. Más información

Nombre	Propietario	Última modificación	Tamaño del archivo
Indicador 2 Exportaciones	Jorge Andres Arambula Correa	24 may. 2021	Jorge Andres Ar...
Indicador 1 Proyectos CTel	Jorge Andres Arambula Correa	24 may. 2021	Jorge Andres Ar...
b. Julio	Jorge Andres Arambula Correa	21 jul. 2021	Jorge Andres Ara...
a. Junio	Jorge Andres Arambula Correa	21 jul. 2021	Jorge Andres Ara...
Seguimiento Indicadores.xlsx	Jorge Andres Arambula Correa	21 jul. 2021	Jorge Andres Ara... 82 KB
DCBR Indicador 2 Exp.xlsx	Jorge Andres Arambula Correa	28 abr. 2021	Jorge Andres Ara... 60 KB
DCBR Indicador 1 cte.xlsx	Jorge Andres Arambula Correa	24 may. 2021	Jorge Andres Ar... 60 KB

<p>Página 36</p>  <p>ALCALDÍA MAYOR DE BOGOTÁ D.C. SECRETARÍA DE DESARROLLO ECONÓMICO</p>	Gestión Documental	Código:	GD-P1-F24	
		Versión:	1	
Fecha:	Marzo 2019			
Informe	Página:	Página 36 de 68		
	Elaborado por:	Liliana Nieto D. Profesional Especializado OAP		
	Revisado por:	Javier Suárez Profesional SAF		
	Aprobado por:	Juan Armando Miranda Subdirector Administrativo y Financiero		

2.3.2. Indicador: Nivel de fortalecimiento de empresas en transferencia tecnológica y cierre de brechas productivas en la vigencia

Tipo de indicador		Frecuencia de medición	Resultado en %																																
Eficacia		Semestral	0%																																
Resultado según informe																																			
Junio	0%	<p>Para el mes de junio, se firmaron 2 convenios los cuales son:</p> <ol style="list-style-type: none"> 416 del 22 de junio de 2021 "Negocios Verdes": el cual beneficiará a 250 empresas y cuyo ejecutor es la Corporación Biointropic. 427 del 29 de junio de 2021 "Diseño Bogotá": el cual beneficiará a 320 empresas y cuyo ejecutor es la Universidad Jorge Tadeo Lozano. <p>Los otros 2 convenios que alimentaran el indicador están en trámite de legalización, dentro de estos encontramos:</p> <ol style="list-style-type: none"> Blockchain - Tribe Accelerator - 100 empresas Entorno - INNPULSA - 600 empresas <p>Los soportes de la gestión que se viene ejecutando se encuentra en la ruta https://drive.google.com/drive/folders/1UhF0RG7vECbkeLnrjWMSbapf4RLRUHa6.</p>																																	
Observaciones del auditor																																			
<p>Para este indicador, a pesar de no contar con un % de avance en su medición, se encuentra en proceso y cuenta con las evidencias en una carpeta compartida. Es importante hacer seguimiento efectivo, con el fin de dar cumplimiento en el segundo semestre del año 2021.</p> <p>Compartidos conmigo > Gestión de Competitividad</p> <p>Ahora puedes bloquear a otros usuarios en Drive Para evitar que personas ajenas a tu organización compartan archivos no deseados contigo, haz clic con el botón derecho en un elemento compartido contigo y selecciona Bloquear. Más información</p> <table border="1"> <thead> <tr> <th>Nombre</th> <th>Propietario</th> <th>Última modificación</th> <th>Tamaño del arch</th> </tr> </thead> <tbody> <tr> <td>Indicador 2 Exportaciones</td> <td>Jorge Andres Arambula Correa</td> <td>24 may. 2021 Jorge Andres Ar...</td> <td>—</td> </tr> <tr> <td>Indicador 1 Proyectos CTel</td> <td>Jorge Andres Arambula Correa</td> <td>24 may. 2021 Jorge Andres Ar...</td> <td>—</td> </tr> <tr> <td>b. Julio</td> <td>Jorge Andres Arambula Correa</td> <td>21 jul. 2021 Jorge Andres Ara...</td> <td>—</td> </tr> <tr> <td>a. Junio</td> <td>Jorge Andres Arambula Correa</td> <td>21 jul. 2021 Jorge Andres Ara...</td> <td>—</td> </tr> <tr> <td>Seguimiento Indicadores.xlsx</td> <td>Jorge Andres Arambula Correa</td> <td>21 jul. 2021 Jorge Andres Ara...</td> <td>82 KB</td> </tr> <tr> <td>DCBR Indicador 2 Exp.xlsx</td> <td>Jorge Andres Arambula Correa</td> <td>28 abr. 2021 Jorge Andres Ara...</td> <td>60 KB</td> </tr> <tr> <td>DCBR Indicador 1 ctel.xlsx</td> <td>Jorge Andres Arambula Correa</td> <td>24 may. 2021 Jorge Andres Ar...</td> <td>60 KB</td> </tr> </tbody> </table>				Nombre	Propietario	Última modificación	Tamaño del arch	Indicador 2 Exportaciones	Jorge Andres Arambula Correa	24 may. 2021 Jorge Andres Ar...	—	Indicador 1 Proyectos CTel	Jorge Andres Arambula Correa	24 may. 2021 Jorge Andres Ar...	—	b. Julio	Jorge Andres Arambula Correa	21 jul. 2021 Jorge Andres Ara...	—	a. Junio	Jorge Andres Arambula Correa	21 jul. 2021 Jorge Andres Ara...	—	Seguimiento Indicadores.xlsx	Jorge Andres Arambula Correa	21 jul. 2021 Jorge Andres Ara...	82 KB	DCBR Indicador 2 Exp.xlsx	Jorge Andres Arambula Correa	28 abr. 2021 Jorge Andres Ara...	60 KB	DCBR Indicador 1 ctel.xlsx	Jorge Andres Arambula Correa	24 may. 2021 Jorge Andres Ar...	60 KB
Nombre	Propietario	Última modificación	Tamaño del arch																																
Indicador 2 Exportaciones	Jorge Andres Arambula Correa	24 may. 2021 Jorge Andres Ar...	—																																
Indicador 1 Proyectos CTel	Jorge Andres Arambula Correa	24 may. 2021 Jorge Andres Ar...	—																																
b. Julio	Jorge Andres Arambula Correa	21 jul. 2021 Jorge Andres Ara...	—																																
a. Junio	Jorge Andres Arambula Correa	21 jul. 2021 Jorge Andres Ara...	—																																
Seguimiento Indicadores.xlsx	Jorge Andres Arambula Correa	21 jul. 2021 Jorge Andres Ara...	82 KB																																
DCBR Indicador 2 Exp.xlsx	Jorge Andres Arambula Correa	28 abr. 2021 Jorge Andres Ara...	60 KB																																
DCBR Indicador 1 ctel.xlsx	Jorge Andres Arambula Correa	24 may. 2021 Jorge Andres Ar...	60 KB																																



Gestión Documental	Código:	GD-P1-F24
	Versión:	1
	Fecha:	Marzo 2019
Informe	Página:	Página 37 de 68
	Elaborado por:	Liliana Nieto D. Profesional Especializado OAP
	Revisado por:	Javier Suárez Profesional SAF
	Aprobado por:	Juan Armando Miranda Subdirector Administrativo y Financiero





2.4. Gestión de Desarrollo Empresarial

PROCESO	INDICADORES ASOCIADOS							Cumplimiento del Proceso a la fecha de corte
	Nombre	Tendencia	Frecuencia de Medición	Tipo de Medición	Unidad de Medida	Meta	Resultado a la fecha de corte	
Gestión de Desarrollo Empresarial	Mesas de trabajo o grupos focales realizados	Positiva	Semestral	Puntual	Porcentaje	100 %	100%	78%
	Gestión de convocatorias	Positiva	Cuatrimstral	Puntual	Porcentaje	100 %	35%	
	Gestión de capacitaciones, talleres y/o cursos	Positiva	Cuatrimstral	Puntual	Porcentaje	100 %	98%	

2.4.1. Indicador: Mesas de trabajo o grupos focales realizados

Tipo de indicador	Frecuencia de medición	Resultado en %
Eficacia	Semestral	100%
Resultado según informe		
Junio	100%	<p>* A 30 de abril para el primer cuatrimestre de 2021 desde la SEN se realizaron seis mesas de trabajo así: Una con el IDU, dos para el proyecto Summit de Inversión 2021, una con la Universidad Distrital, una con la EAN y una con el PNUD. Desde la SIFRE se realizaron tres (3) mesas de trabajo 1. Mesa de trabajo diferentes entidades para revisar zonas BACA; 2. Proceso de Fortalecimiento tiendas "BACA-BAVARIA"; 3. Reunión Calle Bonita.</p> <p>* A corte 31 de mayo: En la SEN se adelantaron tres (3) mesas de trabajo así: Una (1) para el proyecto Summit de Inversión 2021, una con en Centro Comercial Cedritos y otra mesa de trabajo de la Plataforma Bogotá E para la consolidación del Ecosistema de Emprendimiento.</p> <p>Desde la SIFRE se realizaron dos (2) mesas de trabajo: 1. Se realizó mesa de trabajo (citada antes para el 17 de Mayo), cuyo propósito fue la articulación entre la Dirección de Asuntos Locales y Participación de la Secretaría de Cultura, Recreación y Deporte, la Subdirección de Gestión de Redes Sociales Informalidad del Instituto para la Economía Social – IPES y la Secretaría de Desarrollo Económico; 2. Reunión con Cámara de Comercio para la programación Servicios CCB - SDDE</p> <p>* A corte 30 de junio desde la SEN se realizaron seis (6) mesas de trabajo así: dos (2) para el Programa Pactacte; dos (2) para el proyecto Summit y dos (2) mesas de trabajos con emprendedores. Desde la SIFRE se realizaron dos (2) mesas de trabajo: 1. Articulación con Bavaria Tenderos 2021; 2. Articulación Bavaria - Estudios Económicos para la Articulación piloto tenderos .</p>

<p>Página 38</p>  <p>ALCALDÍA MAYOR DE BOGOTÁ D.C. SECRETARÍA DE DESARROLLO ECONÓMICO</p>	Gestión Documental	Código:	GD-P1-F24	
		Versión:	1	
Fecha:	Marzo 2019			
Informe	Página:	Página 38 de 68		
	Elaborado por:	Liliana Nieto D. Profesional Especializado OAP		
	Revisado por:	Javier Suárez Profesional SAF		
	Aprobado por:	Juan Armando Miranda Subdirector Administrativo y Financiero		

	<p>Los soportes de ejecución se encuentran en la ruta https://drive.google.com/drive/folders/15wQt31W5Q3PskyBxLgAGwsBWAj88pYw.</p>
--	--

Observaciones del auditor

Se observó la evidencia correspondiente al primer semestre del año 2021, en concordancia con los comentarios indicados en el tablero de mando. Efectividad 100%

Compartidos conmigo > Gestión de Desarrollo Empresarial

Ahora puedes bloquear a otros usuarios en Drive. Para evitar que personas ajenas a tu organización compartan archivos no deseados contigo, haz clic con el botón derecho en un elemento compartido contigo y selecciona **Bloquear**. Más información

Nombre	Propietario	Última modificación	Tamaño del archivo
3. Capacitaciones, talleres y/o cursos	Elias Arturo Cabello Beltran	21 may. 2021 Elias Arturo Cab...	–
2. Convocatorias realizadas	Elias Arturo Cabello Beltran	21 may. 2021 Elias Arturo Cab...	–
1. Mesas de trabajo o grupos focales realizados	Elias Arturo Cabello Beltran	21 may. 2021 Elias Arturo Cab...	–
Plantilla de recolección ind de gestión por procesos - Desarrollo Empresarial.xlsx	Elias Arturo Cabello Beltran	28 jul. 2021 Javier Bermúdez ...	40 KB
Plantilla de recolección ind de gestión por procesos - Desarrollo Empresarial	Adriana Clavijo	31 jul. 2021 Adriana Clavijo	–
Hoja de vida indicador - Proceso de Desarrollo Empresarial.xlsx	Elias Arturo Cabello Beltran	26 abr. 2021 Elias Arturo Caba...	83 KB

2.4.2. Indicador: Gestión de convocatorias – *próxima medición segundo cuatrimestre del año, a agosto de 2021.*

2.4.3. Indicador: Gestión de capacitaciones, talleres y/o cursos - *próxima medición segundo cuatrimestre del año, a agosto de 2021.*

2.5. Gestión de Empleo

PROCESO	INDICADORES ASOCIADOS						
	Nombre	Frecuencia de Medición	Tipo de Medición	Unidad de Medida	Meta	Resultado a la fecha de corte	Cumplimiento del Proceso a la fecha de corte
Gestión de Empleo	Cupos de formación	Trimestral	Puntual	Porcentaje	100 %	116%	82%
	Jornadas de socialización para formación	Trimestral	Acumulada	Porcentaje	100 %	100%	
	Formalización de alianzas estratégicas	Trimestral	Acumulada	Porcentaje	100 %	33%	



Gestión Documental	Código:	GD-P1-F24
	Versión:	1
	Fecha:	Marzo 2019
Informe	Página:	Página 39 de 68
	Elaborado por:	Liliana Nieto D. Profesional Especializado OAP
	Revisado por:	Javier Suárez Profesional SAF
	Aprobado por:	Juan Armando Miranda Subdirector Administrativo y Financiero



Gestión a beneficiarios a través de los servicios de la APED o aliados estratégicos	Semestral	Puntual	Porcentaje	100 %	91%
---	-----------	---------	------------	-------	-----

2.5.1. Indicador: Cupos de formación

Tipo de indicador	Frecuencia de medición	Resultado en %
Eficacia	Trimestral	116%

Resultado según informe

Marzo	95%	En el primer trimestre de 2021, en conjunto con el SENA se ofrecieron 1.226 cursos mediante diferentes estrategias de convocatoria y socialización. De acuerdo con eso, se logró el registro de 1.290 personas a estos cursos. Los soportes de la medición en encuentran en la ruta https://drive.google.com/drive/folders/1EY8YnHlZUr24HBVU2Ph7Bxum6d6N5gy-
Junio	100%	Avance a 31 de mayo dado que no se ha vencido la segunda fecha de corte de la medición: En el segundo trimestre de 2021 hasta el 31 de mayo del 2021, en conjunto con el SENA se ofrecieron 52 cursos mediante diferentes estrategias de convocatoria y socialización. De acuerdo con eso, se logró el registro de 1842 personas a estos cursos. Los soportes de la medición en encuentran en la ruta https://drive.google.com/drive/folders/1EY8YnHlZUr24HBVU2Ph7Bxum6d6N5gy-

Observaciones del auditor

Se observó la evidencia correspondiente del primer y segundo trimestre del año 2021, en concordancia con los comentarios indicados en el tablero de mando. Efectividad 116%





Gestión Documental	Código:	GD-P1-F24
	Versión:	1
	Fecha:	Marzo 2019
Informe	Página:	Página 40 de 68
	Elaborado por:	Liliana Nieto D. Profesional Especializado OAP
	Revisado por:	Javier Suárez Profesional SAF
	Aprobado por:	Juan Armando Miranda Subdirector Administrativo y Financiero



2. SEGUNDO TRIMESTRE	Elias Arturo Cabello Beltran	21 may. 2021	Elias Arturo Cab...	-
1. PRIMER TRIMESTRE	Elias Arturo Cabello Beltran	21 may. 2021	Elias Arturo Cab...	-

2.5.2. Indicador: Jornadas de socialización para formación

Tipo de indicador	Frecuencia de medición	Resultado en %
Eficacia	Trimestral	100%
Resultado según informe		
Marzo	100%	<p>Entre enero y marzo de 2021 se realizó la socialización de la oferta de formación en 3 ocasiones distintas de acuerdo con las solicitudes realizadas por diferentes entidades:</p> <ol style="list-style-type: none"> 1. Jornada de Atención a Víctimas del Conflicto 2. Gestión Programa de Formación para los Gestores de Convivencia - Localidad Santa Fé 3. Feria Empleo Localidad de Kennedy <p>Estas 3 jornadas de socialización ayudaron a la promoción de la oferta de formación y empleo de la SDDE. Los soportes de la medición en encuentran en la ruta https://drive.google.com/drive/folders/1EY8YnHlZUr24HBVU2Ph7Bxum6d6N5gy-</p>
Junio	100%	<p>En el segundo trimestre de 2021 se realizaron 16 jornadas de socialización de la oferta de formación, de acuerdo a solicitudes de poblaciones y/o territorios y entidades. Estas jornadas apoyan las convocatorias de formación pertinente para el empleo que se hace desde los programas de la SEF; jornadas que incluyeron la participación de mujeres, jóvenes, víctimas del conflicto, en distintas localidades de la ciudad.</p> <p>Los soportes de la medición en encuentran en la ruta https://drive.google.com/drive/folders/1EY8YnHlZUr24HBVU2Ph7Bxum6d6N5gy-</p>
Observaciones del auditor		
Se observó la evidencia correspondiente del primer y segundo trimestre del año 2021, en concordancia con los comentarios indicados en el tablero de mando. Efectividad 100%		



Gestión Documental	Código:	GD-P1-F24
	Versión:	1
	Fecha:	Marzo 2019
Informe	Página:	Página 41 de 68
	Elaborado por:	Liliana Nieto D. Profesional Especializado OAP
	Revisado por:	Javier Suárez Profesional SAF
	Aprobado por:	Juan Armando Miranda Subdirector Administrativo y Financiero





Compartidos conmigo > Gestión de Empleo

Ahora puedes bloquear a otros usuarios en Drive Para evitar que personas ajenas a tu organización compartan archivos no deseados contigo, haz clic con el botón derecho en un elemento compartido contigo y selecciona **Bloquear. Más información**

Nombre ↓	Propietario	Última modificación	Tamaño del arc
4. Registrados gestionados con servicios de la APED o aliados estratégicos	Elias Arturo Cabello Beltran	21 may. 2021 Elias Arturo Cab...	-
3. Formalización de alianzas estratégicas	Elias Arturo Cabello Beltran	21 may. 2021 Elias Arturo Cab...	-
2. Jornadas de socialización para formación	Elias Arturo Cabello Beltran	21 may. 2021 Elias Arturo Cab...	-
1. Cupos de formación	Elias Arturo Cabello Beltran	28 jun. 2021 Elias Arturo Cabel...	-
Plantilla de recolección ind de gestión por procesos - EMPLEO.xlsx	Elias Arturo Cabello Beltran	23 jul. 2021 Elias Arturo Cabel...	39 KB
Hoja de vida Indicadores - Proceso Gestion de Empleo Version Final.xlsx	Elias Arturo Cabello Beltran	11 jun. 2021 Elias Arturo Cabel...	259 KB

2.5.3. Indicador: Formalización de alianzas estratégicas

Tipo de indicador	Frecuencia de medición	Resultado en %
Eficacia	Trimestral	33%
Resultado según informe		
Marzo	0%	<p>El primer trimestre implicó la identificación de los actores que permitieran, de manera articulada, cumplir con los objetivos trazados para el 2021. Durante este periodo se adelantaron las siguientes acciones:</p> <ol style="list-style-type: none"> 1. Firma del Pacto Unidos por el Empleo donde se identifica las necesidades de formación por parte del sector empresarial. Así garantizaremos formación pertinente. 2. Mesas de trabajo con potenciales aliados para implementar mecanismos de pagos por resultados.
Junio	33%	<p>Para el segundo semestre del 2021 se suscribió el 26 de abril de 2021 el convenio de asociación 344 de 2021 entre la SDDE y la Fundación Corona y el 07 de mayo de 2021 se suscribió el acta de inicio. En cuanto a los procesos contractuales radicados en la OAJ se tiene:</p> <ol style="list-style-type: none"> 1. Convenio de asociación con Fundación Corona para la implementación de un mecanismo de innovación financiera (suscrito). 2. Contratación directa para el sistema de digiturno para la atención virtual. 3. Convenio de asociación con Fundación Corona para componentes. <p>Los soportes de la medición en encuentran en la ruta https://drive.google.com/drive/folders/1EY8YnHizUr24HBVU2Ph7Bxum6d6N5gy-</p>

<p>Página 42</p> 	Gestión Documental	Código:	GD-P1-F24	
		Versión:	1	
Informe	Fecha:	Marzo 2019		
	Página:	Página 42 de 68		
	Elaborado por:	Liliana Nieto D. Profesional Especializado OAP		
	Revisado por:	Javier Suárez Profesional SAF		
Aprobado por:	Juan Armando Miranda Subdirector Administrativo y Financiero			

Observaciones del auditor

Se observó la evidencia correspondiente del primer y segundo trimestre del año 2021, en concordancia con los comentarios indicados en el tablero de mando. Efectividad 33%

Compartidos conmigo > Gestión de Empleo ▾

Ahora puedes bloquear a otros usuarios en Drive. Para evitar que personas ajenas a tu organización compartan archivos no deseados contigo, haz clic con el botón derecho en un elemento compartido contigo y selecciona **Bloquear**. Más información

Nombre ↓	Propietario	Última modificación	Tamaño del archivo
4. Registrados gestionados con servicios de la APED o aliados estratégicos	Elias Arturo Cabello Beltran	21 may. 2021 Elias Arturo Cab...	—
3. Formalización de alianzas estratégicas	Elias Arturo Cabello Beltran	21 may. 2021 Elias Arturo Cab...	—
2. Jornadas de socialización para formación	Elias Arturo Cabello Beltran	21 may. 2021 Elias Arturo Cab...	—
1. Cupos de formación	Elias Arturo Cabello Beltran	28 jun. 2021 Elias Arturo Cabel...	—
Plantilla de recolección ind de gestión por procesos - EMPLEO.xlsx	Elias Arturo Cabello Beltran	23 jul. 2021 Elias Arturo Cabel...	39 KB
Hoja de vida Indicadores - Proceso Gestión de Empleo Version Final.xlsx	Elias Arturo Cabello Beltran	11 jun. 2021 Elias Arturo Cabel...	259 KB
2. SEGUNDO TRIMESTRE	Elias Arturo Cabello Beltran	21 may. 2021 Elias Arturo Cab...	—
1. PRIMER TRIMESTRE	Elias Arturo Cabello Beltran	21 may. 2021 Elias Arturo Cab...	—

2.5.4. Indicador: Gestión a beneficiarios a través de los servicios de la APED o aliados estratégicos

Tipo de indicador	Frecuencia de medición	Resultado en %
Eficacia	Trimestral	91%
Resultado según informe		
Junio	91%	<p>Con corte al 30 de junio de 2021 19.747 personas han recibido alguno de los siguientes servicios: orientación, formación, remisión y vinculación. Este registro tiene como fuente el SISE, y reúne a las 21.651 personas que han hecho el registro de manera autónoma que seleccionan a la Agencia como prestador de preferencia, y las personas que recibieron registro asistido con el equipo de apoyo de la Agencia.</p> <p>Los soportes de la medición en encuentran en la ruta https://drive.google.com/drive/folders/1EY8YnHizUr24HBVU2Ph7Bxum6d6N5gy-</p>



Gestión Documental	Código:	GD-P1-F24
	Versión:	1
	Fecha:	Marzo 2019
Informe	Página:	Página 43 de 68
	Elaborado por:	Liliana Nieto D. Profesional Especializado OAP
	Revisado por:	Javier Suárez Profesional SAF
	Aprobado por:	Juan Armando Miranda Subdirector Administrativo y Financiero



Observaciones del auditor

SE observó la información para el primer semestre de 2021, en concordancia con el comentario indicado en el tablero de mando. Efectividad 91%

Compartidos conmigo > Gestión de Empleo > 4. Registrados gestionados con servicios de la APED o aliados estratégicos > 1. PRIMER SEMESTRE

Ahora puedes bloquear a otros usuarios en Drive Para evitar que personas ajenas a tu organización compartan archivos no deseados contigo, haz clic con el botón derecho en un elemento compartido contigo y selecciona **Bloquear información**

Nombre	Propietario	Última modificación	Tamaño
2. DENOMINADOR	Elias Arturo Cabello Beltran	25 jun. 2021 Elias Arturo Cabel...	-
1. NUMERADOR	Elias Arturo Cabello Beltran	25 jun. 2021 Elias Arturo Cabel...	-

Compartidos conmigo > ... > 1. PRIMER SEMESTRE > 1. NUMERADOR

Ahora puedes bloquear a otros usuarios en Drive Para evitar que personas ajenas a tu organización compartan archivos no deseados contigo, haz clic con el botón derecho en un elemento compartido contigo y selecciona **Bloquear. Más información**

Nombre	Propietario	Última modificación	Tamaño del archivo
REPORTE MAYO.docx	Zaira Julliett Campo Arias	23 jul. 2021 Zaira Julliett Cam...	895 KB
REPORTE MARZO.docx	Zaira Julliett Campo Arias	23 jul. 2021 Zaira Julliett Cam...	921 KB
REPORTE JUNIO.docx	Zaira Julliett Campo Arias	23 jul. 2021 Zaira Julliett Cam...	893 KB
REPORTE FEBRERO.docx	Zaira Julliett Campo Arias	23 jul. 2021 Zaira Julliett Cam...	770 KB
REPORTE ENERO.docx	Zaira Julliett Campo Arias	23 jul. 2021 Zaira Julliett Cam...	915 KB
REPORTE ABRIL.docx	Zaira Julliett Campo Arias	23 jul. 2021 Zaira Julliett Cam...	895 KB

Compartidos conmigo > ... > 1. PRIMER SEMESTRE > 2. DENOMINADOR

Ahora puedes bloquear a otros usuarios en Drive Para evitar que personas ajenas a tu organización compartan archivos no deseados contigo, haz clic con el botón derecho en un elemento compartido contigo y selecciona **Bloquear. Más información**

Nombre	Propietario	Última modificación	Tamaño del archivo
Cifras_generales_Agencia23062021.xlsx	Zaira Julliett Campo Arias	26 jul. 2021 Zaira Julliett Cam...	10 KB

3. Tipo De Proceso: Apoyo

3.1. Gestión de Talento Humano

PROCESO	INDICADORES ASOCIADOS							Cumplimiento del Proceso a la fecha de corte
	Nombre	Tendencia	Frecuencia de Medición	Tipo de Medición	Unidad de Medida	Meta	Resultado a la fecha de corte	
Gestión de	Satisfacción de los usuarios internos en la SDDE	Positiva	Semestral	Acumulada	Porcentaje	90 %	92%	83%





Gestión Documental	Código:	GD-P1-F24
	Versión:	1
Informe	Fecha:	Marzo 2019
	Página:	Página 44 de 68
	Elaborado por:	Liliana Nieto D. Profesional Especializado OAP
	Revisado por:	Javier Suárez Profesional SAF
	Aprobado por:	Juan Armando Miranda Subdirector Administrativo y Financiero



Talento Humano	Porcentaje de cumplimiento del Plan Institucional de Capacitaciones	Positiva	Trimestral	Acumulada	Porcentaje	90 %	117%
	Porcentaje de cumplimiento de las actividades programadas en el Plan de Bienestar e Incentivos	Positiva	Anual	Acumulada	Porcentaje	100 %	0%
	Porcentaje de residuos gestionados adecuadamente	Positiva	Trimestral	Acumulada	Porcentaje	100 %	92%
	Porcentaje de cumplimiento del Plan de Gestión de la Política de Integridad	Positiva	Semestral	Acumulada	Porcentaje	90 %	100%
	Ejecución del plan de trabajo anual SST	Positiva	Trimestral	Acumulada	Porcentaje	90 %	98%

3.1.1. Indicador: Satisfacción de los usuarios internos en la SDDE

Tipo de indicador	Frecuencia de medición	Resultado en %
Eficacia	Semestral	92%
Resultado según informe		
Junio	92%	<p>A continuación el detalle por proceso:</p> <ul style="list-style-type: none"> * Nómina: encuestó a 37 funcionarios los cuales contestaron satisfactoriamente y bueno, ninguno de estos contestó negativamente. * Integridad: encuestó a 200 personas durante el semestre 2021 donde solo contestaron 132 donde todos están satisfechos y bueno, los 68 faltantes nunca respondieron la encuesta a pesar que se reitero el diligenciamiento de esta. * Bienestar: se encuentra en OAJ pendiente de aprobación por lo cual no se ha realizado encuesta alguna de este tema. * Ambiental: realizó 35 encuestas y las 35 personas respondieron satisfactoriamente y bueno. * SST: aplicó 166 encuestas de las cuales 165 respondieron satisfactorio y bueno y 1 sola no está satisfecho * Capacitación: aplicó 101 encuestas de las cuales 96 respondieron satisfecho y bueno y 5 están inconformes con el proceso. <p>Los soportes de la medición se encuentran en la ruta https://drive.google.com/drive/folders/1POYQ2Rg1W0cf0qpUC6g3iu5U8zZi4vHW.</p>

<p>Página 45</p> 	Gestión Documental	Código:	GD-P1-F24	
		Versión:	1	
	Fecha:	Marzo 2019		
Informe	Página:	Página 45 de 68		
	Elaborado por:	Liliana Nieto D. Profesional Especializado OAP		
	Revisado por:	Javier Suárez Profesional SAF		
	Aprobado por:	Juan Armando Miranda Subdirector Administrativo y Financiero		

Observaciones del auditor

Se observó la evidencia correspondiente del primer semestre del año 2021, en concordancia con los comentarios indicados en el tablero de mando. Efectividad 92%

Compartidos conmigo > Gestión de Talento Humano > REPORTE DE INDICADORES

Ahora puedes bloquear a otros usuarios en Drive Para evitar que personas ajenas a tu organización compartan archivos no deseados contigo, haz clic con el botón derecho en un elemento compartido contigo y selecciona **Bloquear**. Más información

Nombre	Propietario	Última modificación	Tamaño del archivo
INDICE DE SATISFACCION	Angelica Marleny Gonzalez Gomez	26 may. 2021	Angelica Marlen...
EVIDENCIAS IND SST	Angelica Marleny Gonzalez Gomez	26 may. 2021	Angelica Marlen...
EVIDENCIAS PLAN POLITICA INTEGRIDAD	Angelica Marleny Gonzalez Gomez	26 may. 2021	Angelica Marlen...
EVIDENCIAS IND PIGA	Angelica Marleny Gonzalez Gomez	26 may. 2021	Angelica Marlen...
EVIDENCIAS IND CAPACITACION	Angelica Marleny Gonzalez Gomez	26 may. 2021	Angelica Marlen...



Compartidos conmigo > Gestión de Talento Humano > REPORTE DE INDICADORES > INDICE DE SATISFACCION

Ahora puedes bloquear a otros usuarios en Drive Para evitar que personas ajenas a tu organización compartan archivos no deseados contigo, haz clic con el botón derecho en un elemento compartido contigo y selecciona **Bloquear**. Más información

Nombre	Propietario	Última modificación	Tamaño del archivo
1 SEMESTRE DE 2021	Angelica Marleny Gonzalez Gomez	22 jul. 2021	Angelica Marleny ...
EVIDENCIAS CORREOS ENCUESTAS DE SATISFACCION.pdf	Angelica Marleny Gonzalez Gomez	26 may. 2021	Angelica Marlen... 1.4 MB
Encuestas de satisfacción primer trimestre (1).xlsx	Angelica Marleny Gonzalez Gomez	26 may. 2021	Angelica Marlen... 11 KB

3.1.2. Indicador: Porcentaje de cumplimiento del Plan Institucional de Capacitaciones

Tipo de indicador	Frecuencia de medición	Resultado en %
Eficacia	Trimestral	117%
Resultado según informe		
Marzo	100%	El Plan Institucional de Capacitación (PIC) no ha sido aprobado a la fecha por lo cual se reportan las capacitaciones realizadas por el proceso de SST, así las cosas, la Entidad realizará una medición objetiva que permita conocer el porcentaje de la satisfacción laboral de los servidores de la Secretaría, las cuales se llevarán a cabo una vez estén en ejecución todos los procesos. Los soportes de la medición se encuentran en la ruta https://drive.google.com/drive/folders/1POYQ2Rg1W0cf0qpUC6g3iu5U8zZi4vHW .

<p>Página 46</p>  <p>ALCALDÍA MAYOR DE BOGOTÁ D.C. SECRETARÍA DE DESARROLLO ECONÓMICO</p>	<p>Gestión Documental</p>	Código:	GD-P1-F24	
		Versión:	1	
Fecha:	Marzo 2019			
Página:	Página 46 de 68			
Elaborado por:	Liliana Nieto D. Profesional Especializado OAP			
Revisado por:	Javier Suárez Profesional SAF			
Aprobado por:	Juan Armando Miranda Subdirector Administrativo y Financiero			
Informe				

Observaciones del auditor

Se observó la evidencia correspondiente del primer trimestre del año 2021, en concordancia con los comentarios indicados en el tablero de mando. Efectividad 100%

Compartidos conmigo > Gestión de Talento Humano > REPORTE DE INDICADORES > EVIDENCIAS IND CAPACITACION ▾



CAPACITACION.pdf

Angelica Marleny Gonzalez Gomez 26 may. 2021 Angelica Marleny Gonzalez Gomez 3.6 MB

3.1.3. Indicador: Porcentaje de cumplimiento de las actividades programadas en el Plan de Bienestar e Incentivos - *Indicador con frecuencia Anual.*



3.1.4. Indicador: Porcentaje de residuos gestionados adecuadamente

Tipo de indicador		Frecuencia de medición	Resultado en %
Eficacia		Trimestral	95%
Resultado según informe			
Marzo	95%	Se adjunta los certificados de la Empresa que realiza la gestión de residuos y el control diario de PIGA. Los soportes de la medición se encuentran en la ruta https://drive.google.com/drive/folders/1POYQ2Rg1W0cf0qpUC6g3iu5U8zZi4vHW .	
Observaciones del auditor			
Se observó la evidencia correspondiente del primer trimestre del año 2021, en concordancia con los comentarios indicados en el tablero de mando. Efectividad 95%			
Compartidos conmigo > Gestión de Talento Humano > REPORTE DE INDICADORES > EVIDENCIAS IND PIGA ▾			
Control Diario de Gen Residuos Solidos - SDDE 1 trimestre 2021.xls		Angelica Marleny Gonzalez Gomez 26 may. 2021 Angelica Marleny Gonzalez Gomez 488 KB	
CERTIF 25 DE MARZO 2021 LUCERO SECRE DESARROLLO ECONÓMICO.docx (1).pdf		Angelica Marleny Gonzalez Gomez 26 may. 2021 Angelica Marleny Gonzalez Gomez 179 KB	
CERTIF 12 DE ENERO 2021 SECRE DESARROLLO ECONÓMICO.docx.pdf		Angelica Marleny Gonzalez Gomez 26 may. 2021 Angelica Marleny Gonzalez Gomez 179 KB	
CERTIF 04 DE MARZO 2021 SECRE DESARROLLO ECONÓMICO.docx.pdf		Angelica Marleny Gonzalez Gomez 26 may. 2021 Angelica Marleny Gonzalez Gomez 179 KB	

Página 47 	Gestión Documental	Código:	GD-P1-F24	
		Versión:	1	
Informe	Fecha:	Marzo 2019		
	Página:	Página 47 de 68		
	Elaborado por:	Liliana Nieto D. Profesional Especializado OAP		
	Revisado por:	Javier Suárez Profesional SAF		
Aprobado por:	Juan Armando Miranda Subdirector Administrativo y Financiero			

3.1.5. Indicador: Porcentaje de cumplimiento del Plan de Gestión de la Política de Integridad

Tipo de indicador	Frecuencia de medición	Resultado en %																																																																																				
Eficacia	Semestral	100%																																																																																				
Resultado según informe																																																																																						
Junio	100%	Se adjuntan las evidencias del primer semestre de 2021 relacionadas con la ejecución de las actividades contenidas en el plan. Los soportes de la medición se encuentran en la ruta https://drive.google.com/drive/folders/1POYQ2Rg1W0cf0qUC6g3iu5U8zZi4vHW .																																																																																				
Observaciones del auditor																																																																																						
Se observó la evidencia correspondiente del primer semestre del año 2021, en concordancia con los comentarios indicados en el tablero de mando. Efectividad 100%																																																																																						
<p>Compartidos conmigo > Gestión de Talento Humano > REPORTE DE INDICADORES</p> <p>Ahora puedes bloquear a otros usuarios en Drive. Para evitar que personas ajenas a tu organización compartan archivos no deseados contigo, haz clic con el botón derecho en un elemento compartido contigo y selecciona Bloquear información.</p> <table border="1"> <thead> <tr> <th>Nombre</th> <th>Propietario</th> <th>Última modificación</th> <th>Tamaño</th> </tr> </thead> <tbody> <tr> <td>INDICE DE SATISFACCION</td> <td>Angelica Mariely Gonzalez Gomez</td> <td>26 may. 2021</td> <td>Angelica Marien...</td> </tr> <tr> <td>EVIDENCIASD IND SST</td> <td>Angelica Mariely Gonzalez Gomez</td> <td>26 may. 2021</td> <td>Angelica Marien...</td> </tr> <tr> <td>EVIDENCIAS PLAN POLITICA INTEGRIDAD</td> <td>Angelica Mariely Gonzalez Gomez</td> <td>26 may. 2021</td> <td>Angelica Marien...</td> </tr> <tr> <td>EVIDENCIAS IND FIGA</td> <td>Angelica Mariely Gonzalez Gomez</td> <td>26 may. 2021</td> <td>Angelica Marien...</td> </tr> <tr> <td>EVIDENCIAS IND CAPACITACION</td> <td>Angelica Mariely Gonzalez Gomez</td> <td>26 may. 2021</td> <td>Angelica Marien...</td> </tr> </tbody> </table> <p>Compartidos conmigo > Gestión de Talento Humano > REPORTE DE INDICADORES > EVIDENCIAS PLAN POLITICA INTEGRIDAD</p> <p>Ahora puedes bloquear a otros usuarios en Drive. Para evitar que personas ajenas a tu organización compartan archivos no deseados contigo, haz clic con el botón derecho en un elemento compartido contigo y selecciona Bloquear. Más información.</p> <table border="1"> <thead> <tr> <th>Nombre</th> <th>Propietario</th> <th>Última modificación</th> <th>Tamaño del archivo</th> </tr> </thead> <tbody> <tr> <td>REUNIÓN GESTORES DE INTEGRIDAD 30 junio 2021.docx</td> <td>Angelica Mariely Gonzalez Gomez</td> <td>21 jul. 2021</td> <td>Angelica Marien... 813 KB</td> </tr> <tr> <td>PROPOSTA CLIMA ORGANIZACIONAL, AMBIENTE LABORAL Y CALIDAD DE VIDA.doc</td> <td>Angelica Mariely Gonzalez Gomez</td> <td>23 feb. 2021</td> <td>Angelica Marien... 189 KB</td> </tr> <tr> <td>PREVENCIÓN ACOSO LABORAL 25 MARZO 2021.docx</td> <td>Angelica Mariely Gonzalez Gomez</td> <td>25 mar. 2021</td> <td>Angelica Marien... 6.2 MB</td> </tr> <tr> <td>La cultura del ciudadanía contextos laborales y familiares 10 MARZO 2021.pdf</td> <td>Angelica Mariely Gonzalez Gomez</td> <td>17 mar. 2021</td> <td>Angelica Marien... 1.6 MB</td> </tr> <tr> <td>Género y relaciones de cuidado marzo 17 2021.pdf</td> <td>Angelica Mariely Gonzalez Gomez</td> <td>18 mar. 2021</td> <td>Angelica Marien... 2.1 MB</td> </tr> <tr> <td>Formato y Asistencia/Socialización PI 18 y 17 junio.xlsx</td> <td>Angelica Mariely Gonzalez Gomez</td> <td>21 jun. 2021</td> <td>Angelica Marien... 14 KB</td> </tr> <tr> <td>CRONOGRAMA SODE CLIMA ORGANIZACIONAL 2021 revisado(1).docx</td> <td>Angelica Mariely Gonzalez Gomez</td> <td>25 feb. 2021</td> <td>Angelica Marien... 17 KB</td> </tr> <tr> <td>CRONOGRAMA SODE CLIMA ORGANIZACIONAL 2021 revisado.docx</td> <td>Angelica Mariely Gonzalez Gomez</td> <td>25 feb. 2021</td> <td>Angelica Marien... 17 KB</td> </tr> <tr> <td>Circular 024 - SOCIALIZACION POLITICA DE INTEGRIDAD.pdf</td> <td>Angelica Mariely Gonzalez Gomez</td> <td>15 jun. 2021</td> <td>Angelica Marien... 83 KB</td> </tr> <tr> <td>Anexo 7 - 9. Plan Gestión Integridad 2020 Informe Enero 2021.pdf</td> <td>Angelica Mariely Gonzalez Gomez</td> <td>25 may. 2021</td> <td>Angelica Marien... 151 KB</td> </tr> <tr> <td>Anexo 8.docx</td> <td>Angelica Mariely Gonzalez Gomez</td> <td>15 jun. 2021</td> <td>Angelica Marien... 12 KB</td> </tr> <tr> <td>Anexo 6 Nuevos valores.docx</td> <td>Angelica Mariely Gonzalez Gomez</td> <td>25 may. 2021</td> <td>Angelica Marien... 21 KB</td> </tr> <tr> <td>Anexo 6 LISTADO SODE DISEÑO DE VIDA(1).xlsx</td> <td>Angelica Mariely Gonzalez Gomez</td> <td>9 nov. 2020</td> <td>Angelica Marien... 27 KB</td> </tr> <tr> <td>Anexo 6 LISTADO SODE DISEÑO DE VIDA.xlsx</td> <td>Angelica Mariely Gonzalez Gomez</td> <td>9 nov. 2020</td> <td>Angelica Marien... 27 KB</td> </tr> </tbody> </table>			Nombre	Propietario	Última modificación	Tamaño	INDICE DE SATISFACCION	Angelica Mariely Gonzalez Gomez	26 may. 2021	Angelica Marien...	EVIDENCIASD IND SST	Angelica Mariely Gonzalez Gomez	26 may. 2021	Angelica Marien...	EVIDENCIAS PLAN POLITICA INTEGRIDAD	Angelica Mariely Gonzalez Gomez	26 may. 2021	Angelica Marien...	EVIDENCIAS IND FIGA	Angelica Mariely Gonzalez Gomez	26 may. 2021	Angelica Marien...	EVIDENCIAS IND CAPACITACION	Angelica Mariely Gonzalez Gomez	26 may. 2021	Angelica Marien...	Nombre	Propietario	Última modificación	Tamaño del archivo	REUNIÓN GESTORES DE INTEGRIDAD 30 junio 2021.docx	Angelica Mariely Gonzalez Gomez	21 jul. 2021	Angelica Marien... 813 KB	PROPOSTA CLIMA ORGANIZACIONAL, AMBIENTE LABORAL Y CALIDAD DE VIDA.doc	Angelica Mariely Gonzalez Gomez	23 feb. 2021	Angelica Marien... 189 KB	PREVENCIÓN ACOSO LABORAL 25 MARZO 2021.docx	Angelica Mariely Gonzalez Gomez	25 mar. 2021	Angelica Marien... 6.2 MB	La cultura del ciudadanía contextos laborales y familiares 10 MARZO 2021.pdf	Angelica Mariely Gonzalez Gomez	17 mar. 2021	Angelica Marien... 1.6 MB	Género y relaciones de cuidado marzo 17 2021.pdf	Angelica Mariely Gonzalez Gomez	18 mar. 2021	Angelica Marien... 2.1 MB	Formato y Asistencia/Socialización PI 18 y 17 junio.xlsx	Angelica Mariely Gonzalez Gomez	21 jun. 2021	Angelica Marien... 14 KB	CRONOGRAMA SODE CLIMA ORGANIZACIONAL 2021 revisado(1).docx	Angelica Mariely Gonzalez Gomez	25 feb. 2021	Angelica Marien... 17 KB	CRONOGRAMA SODE CLIMA ORGANIZACIONAL 2021 revisado.docx	Angelica Mariely Gonzalez Gomez	25 feb. 2021	Angelica Marien... 17 KB	Circular 024 - SOCIALIZACION POLITICA DE INTEGRIDAD.pdf	Angelica Mariely Gonzalez Gomez	15 jun. 2021	Angelica Marien... 83 KB	Anexo 7 - 9. Plan Gestión Integridad 2020 Informe Enero 2021.pdf	Angelica Mariely Gonzalez Gomez	25 may. 2021	Angelica Marien... 151 KB	Anexo 8.docx	Angelica Mariely Gonzalez Gomez	15 jun. 2021	Angelica Marien... 12 KB	Anexo 6 Nuevos valores.docx	Angelica Mariely Gonzalez Gomez	25 may. 2021	Angelica Marien... 21 KB	Anexo 6 LISTADO SODE DISEÑO DE VIDA(1).xlsx	Angelica Mariely Gonzalez Gomez	9 nov. 2020	Angelica Marien... 27 KB	Anexo 6 LISTADO SODE DISEÑO DE VIDA.xlsx	Angelica Mariely Gonzalez Gomez	9 nov. 2020	Angelica Marien... 27 KB
Nombre	Propietario	Última modificación	Tamaño																																																																																			
INDICE DE SATISFACCION	Angelica Mariely Gonzalez Gomez	26 may. 2021	Angelica Marien...																																																																																			
EVIDENCIASD IND SST	Angelica Mariely Gonzalez Gomez	26 may. 2021	Angelica Marien...																																																																																			
EVIDENCIAS PLAN POLITICA INTEGRIDAD	Angelica Mariely Gonzalez Gomez	26 may. 2021	Angelica Marien...																																																																																			
EVIDENCIAS IND FIGA	Angelica Mariely Gonzalez Gomez	26 may. 2021	Angelica Marien...																																																																																			
EVIDENCIAS IND CAPACITACION	Angelica Mariely Gonzalez Gomez	26 may. 2021	Angelica Marien...																																																																																			
Nombre	Propietario	Última modificación	Tamaño del archivo																																																																																			
REUNIÓN GESTORES DE INTEGRIDAD 30 junio 2021.docx	Angelica Mariely Gonzalez Gomez	21 jul. 2021	Angelica Marien... 813 KB																																																																																			
PROPOSTA CLIMA ORGANIZACIONAL, AMBIENTE LABORAL Y CALIDAD DE VIDA.doc	Angelica Mariely Gonzalez Gomez	23 feb. 2021	Angelica Marien... 189 KB																																																																																			
PREVENCIÓN ACOSO LABORAL 25 MARZO 2021.docx	Angelica Mariely Gonzalez Gomez	25 mar. 2021	Angelica Marien... 6.2 MB																																																																																			
La cultura del ciudadanía contextos laborales y familiares 10 MARZO 2021.pdf	Angelica Mariely Gonzalez Gomez	17 mar. 2021	Angelica Marien... 1.6 MB																																																																																			
Género y relaciones de cuidado marzo 17 2021.pdf	Angelica Mariely Gonzalez Gomez	18 mar. 2021	Angelica Marien... 2.1 MB																																																																																			
Formato y Asistencia/Socialización PI 18 y 17 junio.xlsx	Angelica Mariely Gonzalez Gomez	21 jun. 2021	Angelica Marien... 14 KB																																																																																			
CRONOGRAMA SODE CLIMA ORGANIZACIONAL 2021 revisado(1).docx	Angelica Mariely Gonzalez Gomez	25 feb. 2021	Angelica Marien... 17 KB																																																																																			
CRONOGRAMA SODE CLIMA ORGANIZACIONAL 2021 revisado.docx	Angelica Mariely Gonzalez Gomez	25 feb. 2021	Angelica Marien... 17 KB																																																																																			
Circular 024 - SOCIALIZACION POLITICA DE INTEGRIDAD.pdf	Angelica Mariely Gonzalez Gomez	15 jun. 2021	Angelica Marien... 83 KB																																																																																			
Anexo 7 - 9. Plan Gestión Integridad 2020 Informe Enero 2021.pdf	Angelica Mariely Gonzalez Gomez	25 may. 2021	Angelica Marien... 151 KB																																																																																			
Anexo 8.docx	Angelica Mariely Gonzalez Gomez	15 jun. 2021	Angelica Marien... 12 KB																																																																																			
Anexo 6 Nuevos valores.docx	Angelica Mariely Gonzalez Gomez	25 may. 2021	Angelica Marien... 21 KB																																																																																			
Anexo 6 LISTADO SODE DISEÑO DE VIDA(1).xlsx	Angelica Mariely Gonzalez Gomez	9 nov. 2020	Angelica Marien... 27 KB																																																																																			
Anexo 6 LISTADO SODE DISEÑO DE VIDA.xlsx	Angelica Mariely Gonzalez Gomez	9 nov. 2020	Angelica Marien... 27 KB																																																																																			

<p>Página 48</p>  <p>ALCALDÍA MAYOR DE BOGOTÁ D.C. SECRETARÍA DE DESARROLLO ECONÓMICO</p>	Gestión Documental	Código:	GD-P1-F24	
		Versión:	1	
	Fecha:	Marzo 2019		
Informe	Página:	Página 48 de 68		
	Elaborado por:	Liliana Nieto D. Profesional Especializado OAP		
	Revisado por:	Javier Suárez Profesional SAF		
	Aprobado por:	Juan Armando Miranda Subdirector Administrativo y Financiero		

3.1.6. Indicador: Ejecución del plan de trabajo anual SST

Tipo de indicador		Frecuencia de medición	Resultado en %																
Eficacia		Trimestral	98%																
Resultado según informe																			
Junio	98%	Se adjuntan las evidencias del plan de trabajo para el segundo trimestre de 2021. Los soportes de la medición se encuentran en la ruta https://drive.google.com/drive/folders/1POYQ2Rg1W0cf0qpUC6g3iu5U8zZi4vHW .																	
Observaciones del auditor																			
Se observó la evidencia correspondiente del primer trimestre del año 2021, en concordancia con los comentarios indicados en el tablero de mando. Efectividad 98%																			
<p>Compartidos conmigo > ... > EVIDENCIASD IND SST > Junio ▾</p> <p><input checked="" type="checkbox"/> Ahora puedes bloquear a otros usuarios en Drive. Para evitar que personas ajenas a tu organización compartan archivos no deseados contigo, haz clic con el botón derecho en un elemento compartido contigo y selecciona Bloquear. Más información</p> <table border="1"> <thead> <tr> <th>Nombre ↓</th> <th>Propietario</th> <th>Última modificación</th> <th>Tamaño del archivo</th> </tr> </thead> <tbody> <tr> <td> Evidencias capacitación</td> <td>Angelica Marleny Gonzalez Gomez</td> <td>22 jul. 2021 Angelica Marleny ...</td> <td>-</td> </tr> <tr> <td> Evidencias plan de trabajo</td> <td>Angelica Marleny Gonzalez Gomez</td> <td>22 jul. 2021 Angelica Marleny ...</td> <td>-</td> </tr> <tr> <td> Comunicados SST</td> <td>Angelica Marleny Gonzalez Gomez</td> <td>22 jul. 2021 Angelica Marleny ...</td> <td>-</td> </tr> </tbody> </table>				Nombre ↓	Propietario	Última modificación	Tamaño del archivo	Evidencias capacitación	Angelica Marleny Gonzalez Gomez	22 jul. 2021 Angelica Marleny ...	-	Evidencias plan de trabajo	Angelica Marleny Gonzalez Gomez	22 jul. 2021 Angelica Marleny ...	-	Comunicados SST	Angelica Marleny Gonzalez Gomez	22 jul. 2021 Angelica Marleny ...	-
Nombre ↓	Propietario	Última modificación	Tamaño del archivo																
Evidencias capacitación	Angelica Marleny Gonzalez Gomez	22 jul. 2021 Angelica Marleny ...	-																
Evidencias plan de trabajo	Angelica Marleny Gonzalez Gomez	22 jul. 2021 Angelica Marleny ...	-																
Comunicados SST	Angelica Marleny Gonzalez Gomez	22 jul. 2021 Angelica Marleny ...	-																



Gestión Documental	Código:	GD-P1-F24
	Versión:	1
	Fecha:	Marzo 2019
Informe	Página:	Página 49 de 68
	Elaborado por:	Liliana Nieto D. Profesional Especializado OAP
	Revisado por:	Javier Suárez Profesional SAF
	Aprobado por:	Juan Armando Miranda Subdirector Administrativo y Financiero





Compartidos conmigo > ... > Junio > Comunicados SST

Ahora puedes bloquear a otros usuarios en Drive Para evitar que personas ajenas a tu organización compartan archivos no deseados contigo, haz clic con el botón derecho en un elemento compartido contigo y selecciona **Bloquear**. Más información

Nombre ↓	Propietario	Última modificación	Tamaño del archivo
52 - junio - Salud mental tambien salud.pdf	Angelica Marleny Gonzalez Gomez	23 jun. 2021 Angelica Marleny ...	1.6 MB
52 - junio - Salud mental tambien salud.pdf	Angelica Marleny Gonzalez Gomez	23 jun. 2021 Angelica Marleny ...	1.6 MB
51 - junio - Capacitación Brigada.pdf	Angelica Marleny Gonzalez Gomez	23 jun. 2021 Angelica Marleny ...	1.6 MB
50 junio teletrabajo.pdf	Angelica Marleny Gonzalez Gomez	21 jun. 2021 Angelica Marleny ...	1.4 MB
49 - junio - quieres ser teletrabajador.pdf	Angelica Marleny Gonzalez Gomez	16 jun. 2021 Angelica Marleny ...	2.4 MB
49 - junio - quieres ser teletrabajador.pdf	Angelica Marleny Gonzalez Gomez	16 jun. 2021 Angelica Marleny ...	2.4 MB
48 - junio - quieres ser teletrabajador.pdf	Angelica Marleny Gonzalez Gomez	16 jun. 2021 Angelica Marleny ...	952 KB
48 - junio - quieres ser teletrabajador.pdf	Angelica Marleny Gonzalez Gomez	16 jun. 2021 Angelica Marleny ...	952 KB
47 - junio - autorreporte de condiciones de salud.pdf	Angelica Marleny Gonzalez Gomez	16 jun. 2021 Angelica Marleny ...	2.4 MB
47 - junio - autorreporte de condiciones de salud.pdf	Angelica Marleny Gonzalez Gomez	16 jun. 2021 Angelica Marleny ...	2.4 MB
46 - junio - quieres ser teletrabajador.pdf	Angelica Marleny Gonzalez Gomez	16 jun. 2021 Angelica Marleny ...	2.4 MB
46 - junio - quieres ser teletrabajador.pdf	Angelica Marleny Gonzalez Gomez	16 jun. 2021 Angelica Marleny ...	2.4 MB
30 de junio Prográmate hoy.pdf	Angelica Marleny Gonzalez Gomez	2 jul. 2021 Angelica Marleny G...	2.3 MB
30 de junio Inocentes Aprendo, cocino y disfruto.pdf	Angelica Marleny Gonzalez Gomez	2 jul. 2021 Angelica Marleny G...	521 KB



3.2. Gestión Documental

PROCESO	INDICADORES ASOCIADOS							Cumplimiento del Proceso a la fecha de corte
	Nombre	Tendencia	Frecuencia de Medición	Tipo de Medición	Unidad de Medida	Meta	Resultado a la fecha de corte	
Gestión Documental	Solicitudes respondidas oportunamente por Gestión Documental.	Positiva	Bimestral	Puntual	Porcentaje	100 %	100%	111%
	Cumplimiento en la intervención de metros lineales (depurados, organizado, foliados, digitalizados, y cargados en Alfresco)	Positiva	Mensual	Puntual	Porcentaje	100 %	220%	

Página 50  ALCALDÍA MAYOR DE BOGOTÁ D.C. SECRETARÍA DE DESARROLLO ECONÓMICO	Gestión Documental	Código:	GD-P1-F24	
		Versión:	1	
Fecha:	Marzo 2019			
Informe	Página:	Página 50 de 68		
	Elaborado por:	Liliana Nieto D. Profesional Especializado OAP		
	Revisado por:	Javier Suárez Profesional SAF		
	Aprobado por:	Juan Armando Miranda Subdirector Administrativo y Financiero		

3.2.1. Indicador: Solicitudes respondidas oportunamente por Gestión Documental.

Tipo de indicador		Frecuencia de medición	Resultado en %																																
Eficacia		Bimestral	100%																																
Resultado según informe																																			
Abril	100%	Se entrega en PDF evidencia de los casos de la mesa de ayuda. Los soportes de la medición se encuentran en la ruta https://drive.google.com/drive/folders/109EgKVTs7fJQC0O0bhvFwxVHamcEu4qT																																	
Junio	100%	Se entrega en PDF evidencia de los casos de la mesa de ayuda. Los soportes de la medición se encuentran en la ruta https://drive.google.com/drive/folders/109EgKVTs7fJQC0O0bhvFwxVHamcEu4qT																																	
Observaciones del auditor																																			
<p>Se observó la evidencia correspondiente al segundo y tercer bimestre e del año 2021, en concordancia con los comentarios indicados en el tablero de mando. Efectividad 100%</p> <p>Compartidos conmigo > Gestión Documental > REPORTE DE INDICADORES</p> <p>Ahora puedes bloquear a otros usuarios en Drive Para evitar que personas ajenas a tu organización compartan archivos no deseados contigo, haz clic con el botón derecho en un elemento compartido contigo y selecciona Bloquear. Más información</p> <table border="1"> <thead> <tr> <th>Nombre ↓</th> <th>Propietario</th> <th>Última modificación</th> <th>Tamaño del archivo</th> </tr> </thead> <tbody> <tr> <td>EVIDENCIAS SOLICIT GDOC RESPONDIDAS OPORT</td> <td>Angelica Marleny Gonzalez Gomez</td> <td>26 may. 2021</td> <td>Angelica Marleny...</td> </tr> <tr> <td>EVIDENCIAS CUMPL INTERVENCIÓN MTS LINEALES</td> <td>Angelica Marleny Gonzalez Gomez</td> <td>26 may. 2021</td> <td>Angelica Marleny...</td> </tr> </tbody> </table> <p>Compartidos conmigo > Gestión Documental > REPORTE DE INDICADORES > EVIDENCIAS SOLICIT GDOC RESPONDIDAS OPORT</p> <p>Ahora puedes bloquear a otros usuarios en Drive Para evitar que personas ajenas a tu organización compartan archivos no deseados contigo, haz clic con el botón derecho en un elemento compartido contigo y selecciona Bloquear. Más información</p> <table border="1"> <thead> <tr> <th>Nombre ↑</th> <th>Propietario</th> <th>Última modificación</th> <th>Tamaño del archivo</th> </tr> </thead> <tbody> <tr> <td>MAYO -JUNIO 2021</td> <td>Angelica Marleny Gonzalez Gomez</td> <td>4 ago. 2021</td> <td>Angelica Marleny...</td> </tr> <tr> <td>CASOS MESA DE AYUDA MAYO-JUNIO.pdf</td> <td>Angelica Marleny Gonzalez Gomez</td> <td>21 jul. 2021</td> <td>Angelica Marleny... 231 KB</td> </tr> <tr> <td>Consultas Control Disciplinario MAYO-JUNIO.pdf</td> <td>Angelica Marleny Gonzalez Gomez</td> <td>21 jul. 2021</td> <td>Angelica Marleny... 1.1 MB</td> </tr> <tr> <td>MESA DE AYUDA.pdf</td> <td>Angelica Marleny Gonzalez Gomez</td> <td>25 may. 2021</td> <td>Angelica Marleny... 359 KB</td> </tr> </tbody> </table>				Nombre ↓	Propietario	Última modificación	Tamaño del archivo	EVIDENCIAS SOLICIT GDOC RESPONDIDAS OPORT	Angelica Marleny Gonzalez Gomez	26 may. 2021	Angelica Marleny...	EVIDENCIAS CUMPL INTERVENCIÓN MTS LINEALES	Angelica Marleny Gonzalez Gomez	26 may. 2021	Angelica Marleny...	Nombre ↑	Propietario	Última modificación	Tamaño del archivo	MAYO -JUNIO 2021	Angelica Marleny Gonzalez Gomez	4 ago. 2021	Angelica Marleny...	CASOS MESA DE AYUDA MAYO-JUNIO.pdf	Angelica Marleny Gonzalez Gomez	21 jul. 2021	Angelica Marleny... 231 KB	Consultas Control Disciplinario MAYO-JUNIO.pdf	Angelica Marleny Gonzalez Gomez	21 jul. 2021	Angelica Marleny... 1.1 MB	MESA DE AYUDA.pdf	Angelica Marleny Gonzalez Gomez	25 may. 2021	Angelica Marleny... 359 KB
Nombre ↓	Propietario	Última modificación	Tamaño del archivo																																
EVIDENCIAS SOLICIT GDOC RESPONDIDAS OPORT	Angelica Marleny Gonzalez Gomez	26 may. 2021	Angelica Marleny...																																
EVIDENCIAS CUMPL INTERVENCIÓN MTS LINEALES	Angelica Marleny Gonzalez Gomez	26 may. 2021	Angelica Marleny...																																
Nombre ↑	Propietario	Última modificación	Tamaño del archivo																																
MAYO -JUNIO 2021	Angelica Marleny Gonzalez Gomez	4 ago. 2021	Angelica Marleny...																																
CASOS MESA DE AYUDA MAYO-JUNIO.pdf	Angelica Marleny Gonzalez Gomez	21 jul. 2021	Angelica Marleny... 231 KB																																
Consultas Control Disciplinario MAYO-JUNIO.pdf	Angelica Marleny Gonzalez Gomez	21 jul. 2021	Angelica Marleny... 1.1 MB																																
MESA DE AYUDA.pdf	Angelica Marleny Gonzalez Gomez	25 may. 2021	Angelica Marleny... 359 KB																																

<p>Página 51</p> 	Gestión Documental	Código:	GD-P1-F24	
		Versión:	1	
Fecha:	Marzo 2019			
Informe	Página:	Página 51 de 68		
	Elaborado por:	Liliana Nieto D. Profesional Especializado OAP		
	Revisado por:	Javier Suárez Profesional SAF		
	Aprobado por:	Juan Armando Miranda Subdirector Administrativo y Financiero		

3.2.2. Indicador: Cumplimiento en la intervención de metros lineales (depurados, organizado, foliados, digitalizados, y cargados en Alfresco)

Tipo de indicador		Frecuencia de medición	Resultado en %												
Eficacia		Mensual	220%												
Resultado según informe															
Abril	130%	Se entrega formato FUID, bitácora que maneja gestión documental, PINAR, formato de seguimiento de actividades, formato de seguimiento actualizado y evidencias fotograficas. Los soportes de la medición se encuentran en la ruta https://drive.google.com/drive/folders/109EgKVTs7fJQC0O0bhvFwxVHamcEu4qT													
Mayo	120%	Los soportes de la medición se encuentran en la ruta https://drive.google.com/drive/folders/109EgKVTs7fJQC0O0bhvFwxVHamcEu4qT													
Junio	220%	La meta Anual es 120 metros lineales; se entrega formato FUID y un archivo en excel con la base de las actualizaciones de las historias laborales. Es de resaltar que el resultado obtenido se debe al incremento de personas en el equipo de trabajo del área de Archivo de la Entidad. Los soportes de la medición se encuentran en la ruta https://drive.google.com/drive/folders/109EgKVTs7fJQC0O0bhvFwxVHamcEu4qT													
Observaciones del auditor															
Se observó la evidencia correspondiente del primer trimestre del año 2021, en concordancia con los comentarios indicados en el tablero de mando. Efectividad 120%															
<p>Compartidos conmigo > Gestión Documental > REPORTE DE INDICADORES</p> <p>Ahora puedes bloquear a otros usuarios en Drive Para evitar que personas ajenas a tu organización compartan archivos no deseados contigo, haz clic con el botón derecho en un elemento compartido contigo y selecciona Bloquear. Más información</p> <table border="1"> <thead> <tr> <th>Nombre</th> <th>Propietario</th> <th>Última modificación</th> <th>Tamaño del archivo</th> </tr> </thead> <tbody> <tr> <td>EVIDENCIAS CUMPL INTERVENCIÓN MTS LINEALES</td> <td>Angelica Marieny Gonzalez Gomez</td> <td>26 may. 2021</td> <td>Angelica Marien...</td> </tr> <tr> <td>EVIDENCIAS SOLICIT GDOC RESPONDIDAS OPORT</td> <td>Angelica Marieny Gonzalez Gomez</td> <td>26 may. 2021</td> <td>Angelica Marien...</td> </tr> </tbody> </table>				Nombre	Propietario	Última modificación	Tamaño del archivo	EVIDENCIAS CUMPL INTERVENCIÓN MTS LINEALES	Angelica Marieny Gonzalez Gomez	26 may. 2021	Angelica Marien...	EVIDENCIAS SOLICIT GDOC RESPONDIDAS OPORT	Angelica Marieny Gonzalez Gomez	26 may. 2021	Angelica Marien...
Nombre	Propietario	Última modificación	Tamaño del archivo												
EVIDENCIAS CUMPL INTERVENCIÓN MTS LINEALES	Angelica Marieny Gonzalez Gomez	26 may. 2021	Angelica Marien...												
EVIDENCIAS SOLICIT GDOC RESPONDIDAS OPORT	Angelica Marieny Gonzalez Gomez	26 may. 2021	Angelica Marien...												



Gestión Documental	Código:	GD-P1-F24
	Versión:	1
	Fecha:	Marzo 2019
Informe	Página:	Página 52 de 68
	Elaborado por:	Liliana Nieto D. Profesional Especializado OAP
	Revisado por:	Javier Suárez Profesional SAF
	Aprobado por:	Juan Armando Miranda Subdirector Administrativo y Financiero



Compartidos conmigo > Gestión Documental > REPORTE DE INDICADORES > EVIDENCIAS CUMPL INTERVENCIÓN MTS LINEALES

Ahora puedes bloquear a otros usuarios en Drive Para evitar que personas ajenas a tu organización compartan archivos no deseados contigo, haz clic con el botón derecho en un elemento compartido contigo y selecciona **Bloquear información**

Nombre	Propietario	Última modificación	Tamaño
REPORTE JUNIO DE 2021	Angelica Marleny Gonzalez Gomez	21 Jul. 2021	Angelica Marleny ...
REPORTE MAYO 2021	Angelica Marleny Gonzalez Gomez	23 Jun. 2021	Angelica Marleny ...
1621970800119_CONSOLIDADO SEGUIMIENTO ACTIVIDADES.xlsx	Angelica Marleny Gonzalez Gomez	25 May. 2021	Angelica Marlen... 223 KB
1621970826818_FORMATO DE SEGUIMIENTO ACTUALIZADO.xlsx	Angelica Marleny Gonzalez Gomez	25 May. 2021	Angelica Marlen... 448 KB
BASES CONTRATOS 2007-2020.xlsx	Angelica Marleny Gonzalez Gomez	25 May. 2021	Angelica Marlen... 1.1 MB
gd-pl-1_plan_institucional_de_archivos_pinar_v3.pdf	Angelica Marleny Gonzalez Gomez	25 May. 2021	Angelica Marlen... 627 KB
WhatsApp Image 2021-05-25 at 8.32.46 AM (1).jpeg	Angelica Marleny Gonzalez Gomez	25 May. 2021	Angelica Marlen... 71 KB
WhatsApp Image 2021-05-25 at 8.32.46 AM (2).jpeg	Angelica Marleny Gonzalez Gomez	25 May. 2021	Angelica Marlen... 60 KB
WhatsApp Image 2021-05-25 at 8.32.46 AM.jpeg	Angelica Marleny Gonzalez Gomez	25 May. 2021	Angelica Marlen... 58 KB
WhatsApp Image 2021-05-25 at 8.32.47 AM (1).jpeg	Angelica Marleny Gonzalez Gomez	25 May. 2021	Angelica Marlen... 52 KB
WhatsApp Image 2021-05-25 at 8.32.47 AM (3).jpeg	Angelica Marleny Gonzalez Gomez	25 May. 2021	Angelica Marlen... 63 KB
WhatsApp Image 2021-05-25 at 8.32.48 AM (1).jpeg	Angelica Marleny Gonzalez Gomez	25 May. 2021	Angelica Marlen... 43 KB
WhatsApp Image 2021-05-25 at 8.32.48 AM.jpeg	Angelica Marleny Gonzalez Gomez	25 May. 2021	Angelica Marlen... 63 KB
WhatsApp Image 2021-05-25 at 8.32.49 AM (2).jpeg	Angelica Marleny Gonzalez Gomez	25 May. 2021	Angelica Marlen... 67 KB

3.3. Gestión de Bienes y Servicios

PROCESO	INDICADORES ASOCIADOS							Cumplimiento del Proceso a la fecha de corte
	Nombre	Tendencia	Frecuencia de Medición	Tipo de Medición	Unidad de Medida	Meta	Resultado a la fecha de corte	
Gestión de Bienes y Servicios	Cumplimiento del Plan Anual de Mantenimiento de infraestructura física de la SDDE	Positiva	Trimestral	Acumulada	Porcentaje	95%	100%	80%
	Cumplimiento del Plan de Mantenimiento de vehículos de la SDDE	Positiva	Trimestral	Acumulada	Porcentaje	95%	100%	
	Satisfacción de los servicios prestados por el área de Bienes y Servicios	Positiva	Trimestral	Puntual	Porcentaje	90%	93%	
	Porcentaje de Uso de espacios Plaza de Artesanos	Positiva	Semestral	Puntual	Porcentaje	90%	76%	





Gestión Documental	Código:	GD-P1-F24
	Versión:	1
	Fecha:	Marzo 2019
Informe	Página:	Página 53 de 68
	Elaborado por:	Liliana Nieto D. Profesional Especializado OAP
	Revisado por:	Javier Suárez Profesional SAF
	Aprobado por:	Juan Armando Miranda Subdirector Administrativo y Financiero



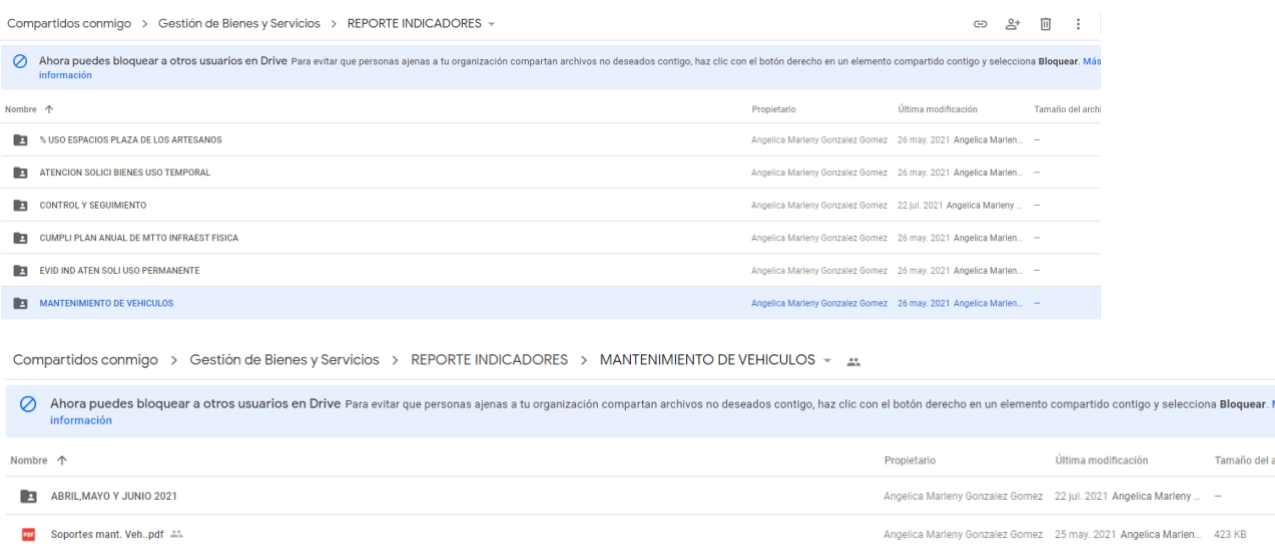
Atención de solicitudes de bienes para uso permanente	Positiva	Mensual	Puntual	Porcentaje	95 %	100%
Atención de solicitudes de bienes para uso temporal	Positiva	Mensual	Puntual	Porcentaje	95 %	100%

3.3.1. Indicador: Cumplimiento del Plan Anual de Mantenimiento de infraestructura física de la SDDE

Tipo de indicador		Frecuencia de medición	Resultado en %																
Eficacia		Trimestral	100%																
Resultado según informe																			
Junio	100%	Se aporta archivo en PDF el cual contiene la programación y archivo en excel de los mantenimientos realizados para el segundo trimestre de 2021. Los soportes de la medición se encuentran en la ruta https://drive.google.com/drive/folders/1FvsBgLTn7Sg9-TgXozsBB875YGwp7SGx																	
Observaciones del auditor																			
Se observó la evidencia correspondiente del Segundo trimestre del año 2021, en concordancia con los comentarios indicados en el tablero de mando. Efectividad 100%																			
<p>Compartidos conmigo > Gestión de Bienes y Servicios > REPORTE INDICADORES > CUMPLI PLAN ANUAL DE MTTTO INFRAEST FISICA</p> <p>Ahora puedes bloquear a otros usuarios en Drive. Para evitar que personas ajenas a tu organización compartan archivos no deseados contigo, haz clic con el botón derecho en un elemento compartido contigo y selecciona Bloquear información.</p> <table border="1"> <thead> <tr> <th>Nombre</th> <th>Propietario</th> <th>Última modificación</th> <th>Tamaño</th> </tr> </thead> <tbody> <tr> <td>MANTENIMIENTOS REALIZADOS 2 TRIM 2021.xlsx</td> <td>Angelica Marieny Gonzalez Gomez</td> <td>22 Jul. 2021</td> <td>9 KB</td> </tr> <tr> <td>ProgramacionesSemanales_Trimestre(Abr_Jun).pdf</td> <td>Angelica Marieny Gonzalez Gomez</td> <td>22 Jul. 2021</td> <td>1.9 MB</td> </tr> <tr> <td>Soportes Mant Infra..pdf</td> <td>Angelica Marieny Gonzalez Gomez</td> <td>25 may. 2021</td> <td>101 KB</td> </tr> </tbody> </table>				Nombre	Propietario	Última modificación	Tamaño	MANTENIMIENTOS REALIZADOS 2 TRIM 2021.xlsx	Angelica Marieny Gonzalez Gomez	22 Jul. 2021	9 KB	ProgramacionesSemanales_Trimestre(Abr_Jun).pdf	Angelica Marieny Gonzalez Gomez	22 Jul. 2021	1.9 MB	Soportes Mant Infra..pdf	Angelica Marieny Gonzalez Gomez	25 may. 2021	101 KB
Nombre	Propietario	Última modificación	Tamaño																
MANTENIMIENTOS REALIZADOS 2 TRIM 2021.xlsx	Angelica Marieny Gonzalez Gomez	22 Jul. 2021	9 KB																
ProgramacionesSemanales_Trimestre(Abr_Jun).pdf	Angelica Marieny Gonzalez Gomez	22 Jul. 2021	1.9 MB																
Soportes Mant Infra..pdf	Angelica Marieny Gonzalez Gomez	25 may. 2021	101 KB																



Página 54  ALCALDÍA MAYOR DE BOGOTÁ D.C. SECRETARÍA DE DESARROLLO ECONÓMICO	Gestión Documental	Código:	GD-P1-F24	
		Versión:	1	
Informe	Fecha:	Marzo 2019		
	Página:	Página 54 de 68		
	Elaborado por:	Liliana Nieto D. Profesional Especializado OAP		
	Revisado por:	Javier Suárez Profesional SAF		
Aprobado por:	Juan Armando Miranda Subdirector Administrativo y Financiero			

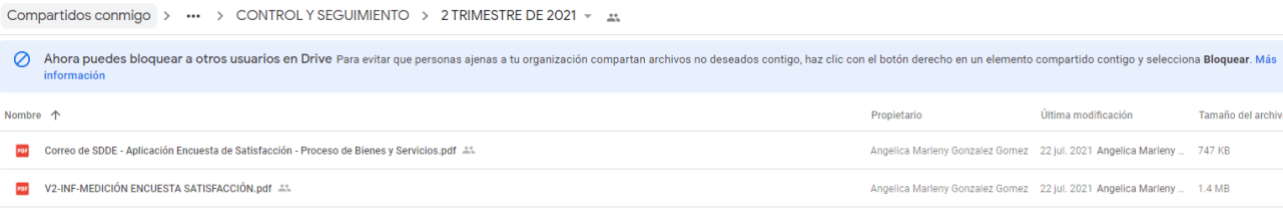
3.3.2. Indicador: Cumplimiento del Plan de Mantenimiento de vehículos de la SDDE

Tipo de indicador		Frecuencia de medición	Resultado en %
Eficacia		Trimestral	100%
Resultado según informe			
Junio	100%	Se adjunta PDF de los correos de solicitud. Los soportes de la medición se encuentran en la ruta https://drive.google.com/drive/folders/1FvsBgLTn7Sg9-TgXozsBB875YGwp7SGx	
Observaciones del auditor			
<p>Se observó la evidencia correspondiente del segundo trimestre del año 2021, en concordancia con los comentarios indicados en el tablero de mando. Efectividad 100%</p> 			

3.3.3. Indicador: Satisfacción de los servicios prestados por el área de Bienes y Servicios



Tipo de indicador	Frecuencia de medición	Resultado en %
-------------------	------------------------	----------------

Página 55  ALCALDÍA MAYOR DE BOGOTÁ D.C. SECRETARÍA DE DESARROLLO ECONÓMICO	Gestión Documental	Código:	GD-P1-F24	
		Versión:	1	
	Fecha:	Marzo 2019		
Informe	Página:	Página 55 de 68		
	Elaborado por:	Liliana Nieto D. Profesional Especializado OAP		
	Revisado por:	Javier Suárez Profesional SAF		
	Aprobado por:	Juan Armando Miranda Subdirector Administrativo y Financiero		

Eficacia	Trimestral	46%
Resultado según informe		
Junio	93%	Se aporta archivo en PDF con los correos remitidos a los funcionarios para responder la encuesta y se adjunta en archivo PDF el informe del resultado de la encuesta. Los soportes de la medición se encuentran en la ruta https://drive.google.com/drive/folders/1FvsBgLTn7Sg9-TgXozsBB875YGwp7SGx
Observaciones del auditor		
<p>Se observó la evidencia correspondiente del segundo trimestre del año 2021, en concordancia con los comentarios indicados en el tablero de mando. Efectividad 46% debido a que para el primer trimestre contaba con 0% de cumplimiento.</p> 		

3.3.4. Indicador: Porcentaje de Uso de espacios Plaza de Artesanos

Tipo de indicador	Frecuencia de medición	Resultado en %
Eficacia	Trimestral	76%
Resultado según informe		
Junio	76%	<p>Para el primer semestre 2021 se recibieron 55 solicitudes de las cuales 13 fueron canceladas por causas ajenas a la Entidad. Se aporta archivo en excel de las solicitudes gestionadas.</p> <p>Los soportes de la medición se encuentran en la ruta https://drive.google.com/drive/folders/1FvsBgLTn7Sg9-TgXozsBB875YGwp7SGx</p>

<p>Página 56</p>  <p>ALCALDÍA MAYOR DE BOGOTÁ D.C. SECRETARÍA DE DESARROLLO ECONÓMICO</p>	Gestión Documental	Código:	GD-P1-F24	
		Versión:	1	
Fecha:	Marzo 2019			
Página:	Página 56 de 68			
Informe	Elaborado por:	Liliana Nieto D. Profesional Especializado OAP		
	Revisado por:	Javier Suárez Profesional SAF		
	Aprobado por:	Juan Armando Miranda Subdirector Administrativo y Financiero		

Observaciones del auditor

Se observó la evidencia correspondiente del primer semestre del año 2021, en concordancia con los comentarios indicados en el tablero de mando. Efectividad 76%



Compartidos conmigo > Gestión de Bienes y Servicios > REPORTE INDICADORES > % USO ESPACIOS PLAZA DE LOS ARTESANOS ▾

Ahora puedes bloquear a otros usuarios en Drive Para evitar que personas ajenas a tu organización compartan archivos no deseados contigo, haz clic con el botón derecho en un elemento compartido contigo y selecciona **Bloquear** información

Nombre ↑	Propietario	Última modificación	Tamaño del archivo
PRIMER SEMESTRE DE 2021	Angelica Marleny Gonzalez Gomez	22 jul. 2021	Angelica Marleny ...
informacion indicador.pdf	Angelica Marleny Gonzalez Gomez	25 may. 2021	Angelica Marleny ... 138 KB
PLAZA DE ARTESANOS SOLICITUD DE ESPACIOS 2021.xlsx	Angelica Marleny Gonzalez Gomez	25 may. 2021	Angelica Marleny ... 22 KB

3.3.5. Indicador: Atención de solicitudes de bienes para uso permanente

Tipo de indicador	Frecuencia de medición	Resultado en %
Eficacia	Mensual	100%
Resultado según informe		
Abril	100%	Se adjuntan 4 carpetas con las evidencias correspondientes a los periodos en medicion. Los soportes de la medición se encuentran en la ruta https://drive.google.com/drive/folders/1FvsBgLTn7Sg9-TgXozsBB875YGwp7SGx
Mayo	100%	Los soportes de la medición se encuentran en la ruta https://drive.google.com/drive/folders/1FvsBgLTn7Sg9-TgXozsBB875YGwp7SGx
Junio	100%	Se aportan 18 archivos en PDF de las solicitudes correspondientes a junio 2021. Los soportes de la medición se encuentran en la ruta https://drive.google.com/drive/folders/1FvsBgLTn7Sg9-TgXozsBB875YGwp7SGx
Observaciones del auditor		
Se observó la evidencia correspondiente a los meses de abril, mayo y junio del año 2021, en concordancia con los comentarios indicados en el tablero de mando. Efectividad 100%		

<p>Página 57</p>  <p>ALCALDÍA MAYOR DE BOGOTÁ D.C. SECRETARÍA DE DESARROLLO ECONÓMICO</p>	Gestión Documental	Código:	GD-P1-F24	
		Versión:	1	
Informe	Fecha:	Marzo 2019		
	Página:	Página 57 de 68		
	Elaborado por:	Liliana Nieto D. Profesional Especializado OAP		
	Revisado por:	Javier Suárez Profesional SAF		
Aprobado por:	Juan Armando Miranda Subdirector Administrativo y Financiero			

Compartidos conmigo > Gestión de Bienes y Servicios > REPORTE INDICADORES > EVID IND ATEN SOLI USO PERMANENTE

Ahora puedes bloquear a otros usuarios en Drive Para evitar que personas ajenas a tu organización compartan archivos no deseados contigo, haz clic con el botón derecho en un elemento compartido contigo y selecciona **Bloquear**. Más información

Nombre ↑	Propietario	Última modificación	Tamaño del archivo
ABRIL	Angelica Marleny Gonzalez Gomez	26 may. 2021 Angelica Marlen...	-
ENERO	Angelica Marleny Gonzalez Gomez	26 may. 2021 Angelica Marlen...	-
FEBRERO	Angelica Marleny Gonzalez Gomez	26 may. 2021 Angelica Marlen...	-
JUNIO	Angelica Marleny Gonzalez Gomez	22 Jul. 2021 Angelica Marleny ...	-
MARZO	Angelica Marleny Gonzalez Gomez	26 may. 2021 Angelica Marlen...	-
MAYO	Angelica Marleny Gonzalez Gomez	23 Jun. 2021 Angelica Marleny ...	-

3.3.6. Indicador: Atención de solicitudes de bienes para uso temporal

Tipo de indicador		Frecuencia de medición	Resultado en %
Eficacia		Mensual	100%
Resultado según informe			
Abril	100%	Se adjunta actas de enero a la fecha en formato PDF. Los soportes de la medición se encuentran en la ruta https://drive.google.com/drive/folders/1FvsBgLTn7Sg9-TgXozsBB875YGwp7SGx	
Mayo	100%	Los soportes de la medición se encuentran en la ruta https://drive.google.com/drive/folders/1FvsBgLTn7Sg9-TgXozsBB875YGwp7SGx	
Junio	100%	Se aporta archivo en excel con las solicitudes correspondientes al mes de junio de 2021 y archivo en PDF con las evidencias respectivas. Los soportes de la medición se encuentran en la ruta https://drive.google.com/drive/folders/1FvsBgLTn7Sg9-TgXozsBB875YGwp7SGx	
Observaciones del auditor			
Se observó la evidencia correspondiente a los meses de abril, mayo y junio del año 2021, en concordancia con los comentarios indicados en el tablero de mando. Efectividad 100%			



Gestión Documental	Código:	GD-P1-F24
	Versión:	1
	Fecha:	Marzo 2019
Informe	Página:	Página 58 de 68
	Elaborado por:	Liliana Nieto D. Profesional Especializado OAP
	Revisado por:	Javier Suárez Profesional SAF
	Aprobado por:	Juan Armando Miranda Subdirector Administrativo y Financiero



Compartidos conmigo > Gestión de Bienes y Servicios > REPORTE INDICADORES > ATENCION SOLICI BIENES USO TEMPORAL

Ahora puedes bloquear a otros usuarios en Drive Para evitar que personas ajenas a tu organización compartan archivos no deseados contigo, haz clic con el botón derecho en un elemento compartido contigo y selecciona **Bloquear**. [Información](#)



Nombre ↑	Propietario	Última modificación	Tamaño del archivo
junio 2021	Angelica Marleny Gonzalez Gomez	22 Jul. 2021	Angelica Marleny ...
CONTROL DE ACTAS DE ENERO A LA FECHA 2021	Angelica Marleny Gonzalez Gomez	16 Jun. 2021	Angelica Marleny ...
CONTROL DE ACTAS DE ENERO A LA FECHA 2021	Angelica Marleny Gonzalez Gomez	16 Jun. 2021	Angelica Marleny ...
CONTROL DE ACTAS DE ENERO A LA FECHA 2021.pdf	Angelica Marleny Gonzalez Gomez	25 May. 2021	Angelica Marleny ... 205 KB
CRONOGRAMA DE SOLICITUDES TEMPORAL.xlsx	Angelica Marleny Gonzalez Gomez	16 Jun. 2021	Angelica Marleny ... 23 KB

3.4. Gestión Financiera

PROCESO	INDICADORES ASOCIADOS							Cumplimiento del Proceso a la fecha de corte
	Nombre	Tendencia	Frecuencia de Medición	Tipo de Medición	Unidad de Medida	Meta	Resultado a la fecha de corte	
Gestión Financiera	Cumplimiento en la entrega de informe financieros	Positiva	Trimestral	Puntual	Porcentaje	90%	100%	100%
	Porcentaje de CRP expedidos	Positiva	Mensual	Puntual	Porcentaje	100%	100%	
	Porcentaje de CDP expedidos	Positiva	Mensual	Puntual	Porcentaje	100%	100%	
	Porcentaje de cuentas giradas	Positiva	Mensual	Puntual	Porcentaje	100%	99%	

3.4.1. Indicador: Cumplimiento en la entrega de informe financieros

Tipo de indicador	Frecuencia de medición	Resultado en %
Eficacia	Trimestral	100%
Resultado según informe		
Junio	100%	Se aportan 6 archivos en PDF y 6 archivos en excel de los estados financieros de enero, febrero, marzo, abril, mayo y junio. Los soportes de la medición se encuentran en la ruta https://drive.google.com/drive/folders/1KqDJyHfYqfv07QU4iUdB5LcQ7IohOjK0

<p>Página 59</p>  <p>ALCALDÍA MAYOR DE BOGOTÁ D.C. SECRETARÍA DE DESARROLLO ECONÓMICO</p>	<p>Gestión Documental</p>	<p>Código: GD-P1-F24</p>	
		<p>Versión: 1</p>	
<p>Informe</p>	<p>Informe</p>	<p>Fecha: Marzo 2019</p>	
		<p>Página: Página 59 de 68</p>	
		<p>Elaborado por: Liliana Nieto D. Profesional Especializado OAP</p>	
		<p>Revisado por: Javier Suárez Profesional SAF</p>	
		<p>Aprobado por: Juan Armando Miranda Subdirector Administrativo y Financiero</p>	

Observaciones del auditor

Se observó la evidencia correspondiente al segundo trimestre del año 2021, en concordancia con los comentarios indicados en el tablero de mando. Efectividad 100%

Compartidos conmigo > Gestión Financiera > REPORTE INDICADORES

Ahora puedes bloquear a otros usuarios en Drive Para evitar que personas ajenas a tu organización compartan archivos no deseados contigo, haz clic con el botón derecho en un elemento compartido contigo y selecciona Bloquear. Más información



Nombre	Propietario	Última modificación	Tamaño del archivo
EVIDENCIA CUMPL ENTR INFOR FINANCIEROS	Angelica Marleny Gonzalez Gomez	26 may. 2021	Angelica Marleny...
EVIDENCIA CUENTAS GIRADAS	Angelica Marleny Gonzalez Gomez	26 may. 2021	Angelica Marleny...
EVIDENCIA INDICADOR CDP	Angelica Marleny Gonzalez Gomez	26 may. 2021	Angelica Marleny...
EVIDENCIA INDICADOR CRP	Angelica Marleny Gonzalez Gomez	26 may. 2021	Angelica Marleny...

Ahora puedes bloquear a otros usuarios en Drive Para evitar que personas ajenas a tu organización compartan archivos no deseados contigo, haz clic con el botón derecho en un elemento compartido contigo y selecciona Bloquear. Más información

Nombre	Propietario	Última modificación	Tamaño del archivo
1_ENERO	Angelica Marleny Gonzalez Gomez	21 jul. 2021	Angelica Marleny...
2_FEBRERO	Angelica Marleny Gonzalez Gomez	21 jul. 2021	Angelica Marleny...
3_MARZO	Angelica Marleny Gonzalez Gomez	21 jul. 2021	Angelica Marleny...
4_ABRIL	Angelica Marleny Gonzalez Gomez	21 jul. 2021	Angelica Marleny...
5_MAYO	Angelica Marleny Gonzalez Gomez	21 jul. 2021	Angelica Marleny...
6_JUNIO	Angelica Marleny Gonzalez Gomez	28 jul. 2021	Angelica Marleny...
VALIDACIÓN COVID-19 DEFINITIVA MAR 2021.PNG	Angelica Marleny Gonzalez Gomez	25 may. 2021	Angelica Marleny... 477 KB
VALIDACIÓN DEFINITIVA MAR 2021 (xx.PNG)	Angelica Marleny Gonzalez Gomez	25 may. 2021	Angelica Marleny... 476 KB
VALIDACIÓN DEFINITIVA MAR 2021.PNG	Angelica Marleny Gonzalez Gomez	25 may. 2021	Angelica Marleny... 476 KB
VALIDACIÓN SGR DEFINITIVA MAR 2021.PNG	Angelica Marleny Gonzalez Gomez	25 may. 2021	Angelica Marleny... 483 KB

3.4.2. Indicador: Porcentaje de CRP expedidos

Tipo de indicador	Frecuencia de medición	Resultado en %
Eficacia	Mensual	100%
Resultado según informe		

Página 60  ALCALDÍA MAYOR DE BOGOTÁ D.C. SECRETARÍA DE DESARROLLO ECONÓMICO	Gestión Documental	Código:	GD-P1-F24	
		Versión:	1	
	Fecha:	Marzo 2019		
Informe	Página:	Página 60 de 68		
	Elaborado por:	Liliana Nieto D. Profesional Especializado OAP		
	Revisado por:	Javier Suárez Profesional SAF		
	Aprobado por:	Juan Armando Miranda Subdirector Administrativo y Financiero		





Abril	100%	4 Bases en excel de los CRP de enero hasta abril de 2021. Los soportes de la medición se encuentran en la ruta https://drive.google.com/drive/folders/1KqDJyHfYqfv07QU4iUdB5LcQ7lohOjKo
Mayo	100%	Los soportes de la medición se encuentran en la ruta https://drive.google.com/drive/folders/1KqDJyHfYqfv07QU4iUdB5LcQ7lohOjKo
Junio	100%	Se aporta archivo en excel CRP junio 2021. Los soportes de la medición se encuentran en la ruta https://drive.google.com/drive/folders/1KqDJyHfYqfv07QU4iUdB5LcQ7lohOjKo

Observaciones del auditor

Se observó la evidencia correspondiente a los meses de abril, mayo y junio del año 2021, en concordancia con los comentarios indicados en el tablero de mando. Efectividad 100%

Compartidos conmigo > Gestión Financiera > REPORTE INDICADORES > EVIDENCIA INDICADOR CRP

Ahora puedes bloquear a otros usuarios en Drive Para evitar que personas ajenas a tu organización compartan archivos no deseados contigo, haz clic con el botón derecho en un elemento compartido contigo y selecciona **Bloquear**. Más información

Nombre ↑	Propietario	Última modificación	Tamaño del archivo
 CRP abril 2021.xlsx	Angelica Marleny Gonzalez Gomez	25 may. 2021 Angelica Marleny...	37 KB
 CRP enero 2021.xlsx	Angelica Marleny Gonzalez Gomez	25 may. 2021 Angelica Marleny...	42 KB
 CRP febrero 2021.xlsx	Angelica Marleny Gonzalez Gomez	25 may. 2021 Angelica Marleny...	86 KB
 CRP Junio 2021.xlsx	Angelica Marleny Gonzalez Gomez	21 Jul. 2021 Angelica Marleny...	35 KB
 CRP marzo 2021.xlsx	Angelica Marleny Gonzalez Gomez	25 may. 2021 Angelica Marleny...	30 KB
 CRP Mayo 2021-Indicadores.xlsx	Angelica Marleny Gonzalez Gomez	10 Jun. 2021 Angelica Marleny...	27 KB

3.4.3. Indicador: Porcentaje de CDP expedidos

Tipo de indicador	Frecuencia de medición	Resultado en %
Eficacia	Mensual	100%
Resultado según informe		
Abril	100%	4 Bases en excel de los CDP de enero hasta abril de 2021. Los soportes de la medición se encuentran en la ruta https://drive.google.com/drive/folders/1KqDJyHfYqfv07QU4iUdB5LcQ7lohOjKo
Mayo	100%	Los soportes de la medición se encuentran en la ruta https://drive.google.com/drive/folders/1KqDJyHfYqfv07QU4iUdB5LcQ7lohOjKo





Gestión Documental	Código:	GD-P1-F24
	Versión:	1
	Fecha:	Marzo 2019
Informe	Página:	Página 61 de 68
	Elaborado por:	Liliana Nieto D. Profesional Especializado OAP
	Revisado por:	Javier Suárez Profesional SAF
	Aprobado por:	Juan Armando Miranda Subdirector Administrativo y Financiero



Junio	100%	Se aporta archivo en excel CDP junio 2021. Los soportes de la medición se encuentran en la ruta https://drive.google.com/drive/folders/1KqDJyHfYqfv07QU4iUdB5LcQ7lohOjKo																												
Observaciones del auditor																														
<p>Se observó la evidencia correspondiente a los meses de abril, mayo y junio del año 2021, en concordancia con los comentarios indicados en el tablero de mando. Efectividad 100%</p> <p>Compartidos conmigo > Gestión Financiera > REPORTE INDICADORES > EVIDENCIA INDICADOR CDP ▾</p> <p>Ahora puedes bloquear a otros usuarios en Drive Para evitar que personas ajenas a tu organización compartan archivos no deseados contigo, haz clic con el botón derecho en un elemento compartido contigo y selecciona Bloquear. Más información</p> <table border="1"> <thead> <tr> <th>Nombre ↑</th> <th>Propietario</th> <th>Última modificación</th> <th>Tamaño del archivo</th> </tr> </thead> <tbody> <tr> <td><input checked="" type="checkbox"/> CDP abril 2021.xlsx</td> <td>Angelica Marieny Gonzalez Gomez</td> <td>25 may. 2021 Angelica Marien...</td> <td>33 KB</td> </tr> <tr> <td><input checked="" type="checkbox"/> CDP enero 2021.xlsx</td> <td>Angelica Marieny Gonzalez Gomez</td> <td>25 may. 2021 Angelica Marien...</td> <td>47 KB</td> </tr> <tr> <td><input checked="" type="checkbox"/> CDP febrero 2021.xlsx</td> <td>Angelica Marieny Gonzalez Gomez</td> <td>25 may. 2021 Angelica Marien...</td> <td>55 KB</td> </tr> <tr> <td><input checked="" type="checkbox"/> CDP Junio 2021.xlsx</td> <td>Angelica Marieny Gonzalez Gomez</td> <td>21 Jul. 2021 Angelica Marieny ...</td> <td>30 KB</td> </tr> <tr> <td><input checked="" type="checkbox"/> CDP marzo 2021.xlsx</td> <td>Angelica Marieny Gonzalez Gomez</td> <td>25 may. 2021 Angelica Marien...</td> <td>23 KB</td> </tr> <tr> <td><input checked="" type="checkbox"/> CDP mayo 2021-indicadores.xlsx</td> <td>Angelica Marieny Gonzalez Gomez</td> <td>10 Jun. 2021 Angelica Marieny ...</td> <td>21 KB</td> </tr> </tbody> </table>			Nombre ↑	Propietario	Última modificación	Tamaño del archivo	<input checked="" type="checkbox"/> CDP abril 2021.xlsx	Angelica Marieny Gonzalez Gomez	25 may. 2021 Angelica Marien...	33 KB	<input checked="" type="checkbox"/> CDP enero 2021.xlsx	Angelica Marieny Gonzalez Gomez	25 may. 2021 Angelica Marien...	47 KB	<input checked="" type="checkbox"/> CDP febrero 2021.xlsx	Angelica Marieny Gonzalez Gomez	25 may. 2021 Angelica Marien...	55 KB	<input checked="" type="checkbox"/> CDP Junio 2021.xlsx	Angelica Marieny Gonzalez Gomez	21 Jul. 2021 Angelica Marieny ...	30 KB	<input checked="" type="checkbox"/> CDP marzo 2021.xlsx	Angelica Marieny Gonzalez Gomez	25 may. 2021 Angelica Marien...	23 KB	<input checked="" type="checkbox"/> CDP mayo 2021-indicadores.xlsx	Angelica Marieny Gonzalez Gomez	10 Jun. 2021 Angelica Marieny ...	21 KB
Nombre ↑	Propietario	Última modificación	Tamaño del archivo																											
<input checked="" type="checkbox"/> CDP abril 2021.xlsx	Angelica Marieny Gonzalez Gomez	25 may. 2021 Angelica Marien...	33 KB																											
<input checked="" type="checkbox"/> CDP enero 2021.xlsx	Angelica Marieny Gonzalez Gomez	25 may. 2021 Angelica Marien...	47 KB																											
<input checked="" type="checkbox"/> CDP febrero 2021.xlsx	Angelica Marieny Gonzalez Gomez	25 may. 2021 Angelica Marien...	55 KB																											
<input checked="" type="checkbox"/> CDP Junio 2021.xlsx	Angelica Marieny Gonzalez Gomez	21 Jul. 2021 Angelica Marieny ...	30 KB																											
<input checked="" type="checkbox"/> CDP marzo 2021.xlsx	Angelica Marieny Gonzalez Gomez	25 may. 2021 Angelica Marien...	23 KB																											
<input checked="" type="checkbox"/> CDP mayo 2021-indicadores.xlsx	Angelica Marieny Gonzalez Gomez	10 Jun. 2021 Angelica Marieny ...	21 KB																											

3.4.4. Indicador: Porcentaje de cuentas giradas

Tipo de indicador	Frecuencia de medición	Resultado en %
Eficacia	Mensual	100%
Resultado según informe		
Abril	100%	Se adjunta archivo excel de las cuentas pagadas de enero a abril. Los soportes de la medición se encuentran en la ruta https://drive.google.com/drive/folders/1KqDJyHfYqfv07QU4iUdB5LcQ7lohOjKo
Mayo	100%	Los soportes de la medición se encuentran en la ruta https://drive.google.com/drive/folders/1KqDJyHfYqfv07QU4iUdB5LcQ7lohOjKo
Junio	99%	Se aporta archivo en excel de cuentas giradas junio de 2021. Los soportes de la medición se encuentran en la ruta https://drive.google.com/drive/folders/1KqDJyHfYqfv07QU4iUdB5LcQ7lohOjKo

Página 62  ALCALDÍA MAYOR DE BOGOTÁ D.C. SECRETARÍA DE DESARROLLO ECONÓMICO	Gestión Documental	Código: GD-P1-F24	
		Versión: 1	
Fecha: Marzo 2019			
Informe	Página:	Página 62 de 68	
	Elaborado por:	Liliana Nieto D. Profesional Especializado OAP	
	Revisado por:	Javier Suárez Profesional SAF	
	Aprobado por:	Juan Armando Miranda Subdirector Administrativo y Financiero	

Observaciones del auditor

Se observó la evidencia correspondiente a los meses de abril, mayo y junio del año 2021, en concordancia con los comentarios indicados en el tablero de mando. Efectividad 100%

Compartidos conmigo > Gestión Financiera > REPORTE INDICADORES > EVIDENCIA CUENTAS GIRADAS



<input checked="" type="checkbox"/> Ahora puedes bloquear a otros usuarios en Drive Para evitar que personas ajenas a tu organización compartan archivos no deseados contigo, haz clic con el botón derecho en un elemento compartido contigo y selecciona Bloquear . Más información			
Nombre ↑	Propietario	Última modificación	Tamaño del archivo
<input checked="" type="checkbox"/> CUENTAS GIRADAS EN MAYO 2021.xlsx	Angelica Marleny Gonzalez Gomez	10 Jun. 2021 Angelica Marleny ...	83 KB
<input checked="" type="checkbox"/> CUENTAS GIRADAS JUNIO 2021.xlsx	Angelica Marleny Gonzalez Gomez	21 Jul. 2021 Angelica Marleny ...	164 KB
<input checked="" type="checkbox"/> PAGOS ENERO A ABRIL 2021.xlsx	Angelica Marleny Gonzalez Gomez	26 May. 2021 Angelica Marlen...	195 KB

3.5. Gestión Disciplinario

PROCESO	INDICADORES ASOCIADOS							Cumplimiento del Proceso a la fecha de corte
	Nombre	Tendencia	Frecuencia de Medición	Tipo de Medición	Unidad de Medida	Meta	Resultado a la fecha de corte	
Control Disciplinario	Cumplimiento en términos en la etapa de investigación disciplinaria (Fase de Instrucción)	Positiva	Trimestral	Acumulada	Porcentaje	100%	65%	66%
	Cumplimiento en los términos en la etapa de juzgamiento	Positiva	Trimestral	Acumulada	Porcentaje	100%	100%	
	Cumplimiento de las actividades disciplinarias preventivas	Positiva	Semestral	Acumulada	Porcentaje	100%	0%	

3.5.1. Indicador: Cumplimiento en términos en la etapa de investigación disciplinaria (Fase de Instrucción)

Tipo de indicador	Frecuencia de medición	Resultado en %
Eficacia	Trimestral	65%
Resultado según informe		

Página 63  ALCALDÍA MAYOR DE BOGOTÁ D.C. SECRETARÍA DE DESARROLLO ECONÓMICO	Gestión Documental	Código:	GD-P1-F24	
		Versión:	1	
Informe	Fecha:	Marzo 2019		
	Página:	Página 63 de 68		
	Elaborado por:	Liliana Nieto D. Profesional Especializado OAP		
	Revisado por:	Javier Suárez Profesional SAF		
Aprobado por:	Juan Armando Miranda Subdirector Administrativo y Financiero			

Junio	65%	Los soportes de la medición se encuentran en la ruta https://drive.google.com/drive/folders/18Eq6s_qHja8-zJm4oKwij4lfUHPPhQZtN
-------	-----	--

Observaciones del auditor

Se observó la evidencia correspondiente al segundo trimestre del año 2021, en concordancia con los comentarios indicados en el tablero de mando. Efectividad 65%

Compartidos conmigo > Control Disciplinario > Indicadores Trimestrales _ Ene a Marzo de 2021 > ABR A JUNIO 2021

Ahora puedes bloquear a otros usuarios en Drive. Para evitar que personas ajenas a tu organización compartan archivos no deseados contigo, haz clic con el botón derecho en un elemento compartido contigo y selecciona **Bloquear información**.

Nombre	Propietario	Última modificación	Tamaño del archivo
013 - INVITACION JORNADAS DE PREVENCIÓN 2021 (6) (2) (1).pdf	Disciplinarios Sdde	6 jul. 2021 Disciplinarios Sdde	345 KB
Directiva 001de 2021 (5).pdf	Disciplinarios Sdde	16 abr. 2021 Disciplinarios Sdde	1.1 MB
INFORME MONITOREO PAAC VIG 2021- GCD-FEBRERO_2021.pdf	Disciplinarios Sdde	4 mar. 2021 Disciplinarios Sdde	843 KB
INFORME MONITOREO PAAC VIG 2021-GCD- ABRIL_ 2021.pdf	Disciplinarios Sdde	6 jul. 2021 Disciplinarios Sdde	915 KB
INFORME MONITOREO PAAC VIG 2021-GCD- ENERO_2021.pdf	Disciplinarios Sdde	14 abr. 2021 Disciplinarios Sdde	211 KB
INFORME MONITOREO PAAC VIG 2021-GCD- MAYO_2021.pdf	Disciplinarios Sdde	4 jun. 2021 Disciplinarios Sdde	1.6 MB
INFORME MONITOREO PAAC VIG 2021-GCD-MARZO_2021.pdf	Disciplinarios Sdde	14 abr. 2021 Disciplinarios Sdde	1 MB
Matriz PAAC_GCD_ 1° semestre _ GCD_2021.xlsx	Disciplinarios Sdde	6 jul. 2021 Disciplinarios Sdde	44 KB
MEMORANDO _2021E1258_Atención a requerimientos y diligencias.pdf	Disciplinarios Sdde	6 jul. 2021 Disciplinarios Sdde	92 KB
PE-P18-F1 Hoja de vida Indicador v2 (2).xism	Disciplinarios Sdde	31 may. 2021 Disciplinarios Sdde	93 KB
Recolección ind de gestión x procesos 1° SEMESTRE 2021_GCD.xlsx	Disciplinarios Sdde	6 jul. 2021 Disciplinarios Sdde	45 KB

3.5.2. Indicador: Cumplimiento en los términos en la etapa de juzgamiento - *Durante el trimestre reportado, no se evidencia proceso disciplinario alguno en etapa de juzgamiento. Cumplimiento 100%*

3.5.3. Indicador: Cumplimiento de las actividades disciplinarias preventivas

Tipo de indicador	Frecuencia de medición	Resultado en %
Eficacia	Semestre	0%



Gestión Documental	Código:	GD-P1-F24
	Versión:	1
	Fecha:	Marzo 2019
Informe	Página:	Página 64 de 68
	Elaborado por:	Liliana Nieto D. Profesional Especializado OAP
	Revisado por:	Javier Suárez Profesional SAF
	Aprobado por:	Juan Armando Miranda Subdirector Administrativo y Financiero





Resultado según informe		
Junio	0%	La información reportada en las variables del indicador se encuentra en revisión por parte del proceso responsable.
Observaciones del auditor		
No se observó evidencia sobre el seguimiento o avance de este indicador.		

3.6. Gestión Contractual

PROCESO	INDICADORES ASOCIADOS							Cumplimiento del Proceso a la fecha de corte
	Nombre	Tendencia	Frecuencia de Medición	Tipo de Medición	Unidad de Medida	Meta	Resultado a la fecha de corte	
Gestión Jurídica	Cumplimiento en la gestión de conciliaciones extrajudiciales	Positiva	Semestral	Acumulada	Porcentaje	100%	100%	96%
	Cumplimiento a la gestión de generación de conceptos jurídicos	Positiva	Trimestral	Acumulada	Porcentaje	100%	100%	
	Cumplimiento a la gestión de revisión de actos administrativos	Positiva	Trimestral	Acumulada	Porcentaje	100%	90%	

3.6.1. Indicador: Cumplimiento en la gestión de conciliaciones extrajudiciales

Tipo de indicador	Frecuencia de medición	Resultado en %
Eficacia	Semestre	100%
Resultado según informe		
Junio	100%	Para el primer semestre de 2021, la Procuraduría - Delegada para asuntos Administrativos, notificó 2 conciliaciones extrajudiciales a la SDDE, relacionadas con reparación directa y nulidad y restablecimiento del derecho. Al respecto, la OAJ gestionó los procesos a través del apoderado de la entidad, en donde la decisión

<p>Página 65</p>  <p>ALCALDÍA MAYOR DE BOGOTÁ D.C. SECRETARÍA DE DESARROLLO ECONÓMICO</p>	Gestión Documental	Código:	GD-P1-F24	
		Versión:	1	
	Fecha:	Marzo 2019		
Informe	Página:	Página 65 de 68		
	Elaborado por:	Liliana Nieto D. Profesional Especializado OAP		
	Revisado por:	Javier Suárez Profesional SAF		
	Aprobado por:	Juan Armando Miranda Subdirector Administrativo y Financiero		


	<p>tomada establece no conciliar, a través de los comité de conciliación aprobadas el 11/06/2021 y 23/06/2021 respectivamente.</p> <p>Los soportes de la medición se encuentran en la ruta https://drive.google.com/drive/folders/1c85S9D5-1UVicjH1tPGVB-1fZ1KmvUsr</p>
--	--

Observaciones del auditor

Se observó la evidencia correspondiente al primer semestre del año 2021, en concordancia con los comentarios indicados en el tablero de mando. Efectividad 100%



Compartidos conmigo > Gestión Jurídica > Conciliaciones Extrajudiciales ▾

Ahora puedes bloquear a otros usuarios en Drive Para evitar que personas ajenas a tu organización compartan archivos no deseados contigo, haz clic con el botón derecho en un elemento compartido contigo y selecciona **Bloquear información**

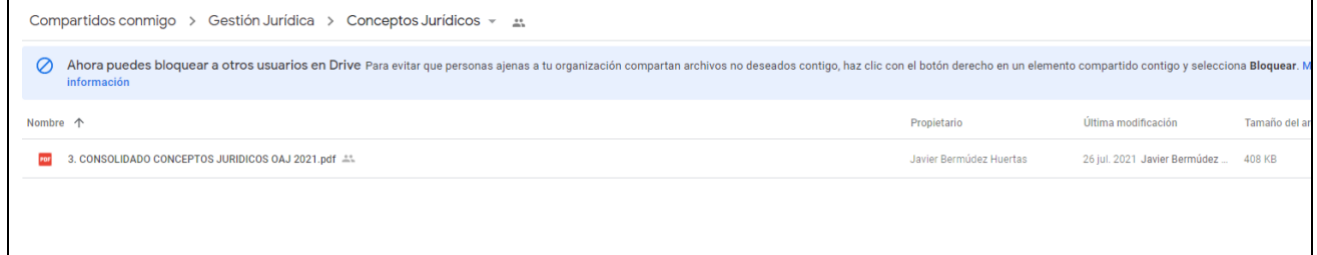
Nombre ↑	Propietario	Última modificación	Tamaño de
 4. INFORME CONCILIACIONES 01.01.2021 AL 06-30-2021.pdf	Javier Bermúdez Huertas	26 Jul. 2021 Javier Bermúdez ...	12 KB

3.6.2. Indicador: Cumplimiento a la gestión de generación de conceptos jurídicos

Tipo de indicador	Frecuencia de medición	Resultado en %
Eficacia	Trimestre	100%
Resultado según informe		
Marzo	100%	<p>De las 7 solicitudes, se dio respuesta a 7 las cuales correspondieron a diversas solicitudes requeridas por las dependencias de la entidad, en relación a conceptos jurídicos.</p> <p>Los soportes de la medición se encuentran en la ruta https://drive.google.com/drive/folders/1c85S9D5-1UVicjH1tPGVB-1fZ1KmvUsr</p>
Junio	100%	<p>Para el primer semestre de 2021, se acumulan 11 solicitudes las cuales fueron gestionadas desde la OAJ frente a diversas solicitudes realizadas por las áreas de la SDDE.</p> <p>Los soportes de la medición se encuentran en la ruta https://drive.google.com/drive/folders/1c85S9D5-1UVicjH1tPGVB-1fZ1KmvUsr</p>
Observaciones del auditor		



Página 66  ALCALDÍA MAYOR DE BOGOTÁ D.C. SECRETARÍA DE DESARROLLO ECONÓMICO	Gestión Documental	Código:	GD-P1-F24	
		Versión:	1	
Fecha:	Marzo 2019			
Informe	Página:	Página 66 de 68		
	Elaborado por:	Liliana Nieto D. Profesional Especializado OAP		
	Revisado por:	Javier Suárez Profesional SAF		
	Aprobado por:	Juan Armando Miranda Subdirector Administrativo y Financiero		

Se observó la evidencia correspondiente al primer y segundo trimestre del año 2021, en concordancia con los comentarios indicados en el tablero de mando. Efectividad 100%. Es importante mencionar, que este indicador fue incluido como nuevo en el tablero de mando con corte al segundo trimestre del año 2021.



3.6.3. Indicador: Cumplimiento a la gestión de revisión de actos administrativos

Tipo de indicador	Frecuencia de medición	Resultado en %
Eficacia	Trimestre	100%
Resultado según informe		
Marzo	65%	<p>De las 17 solicitudes, se dio respuesta a 11, es de aclarar que las 6 restantes respuestas se encuentran en trámite en diversas dependencias de la entidad, surtiendo la revisión, aprobación y/o flujos de firmas por los directivos responsables.</p> <p>Los soportes de la medición se encuentran en la ruta https://drive.google.com/drive/folders/1c85S9D5-1UVicjH1tPGVB-1fZ1KmvUsr</p>
Junio	90%	<p>Para el primer semestre de 2021, de las 59 solicitudes, se dio respuesta a 53, sin embargo, es de aclarar que las 6 restantes respuestas se encuentran en trámite en diversas dependencias de la entidad, surtiendo la revisión, aprobación y/o flujos de firmas por los directivos responsables. La información relacionada con la revisión de actos administrativos corresponde a resoluciones, proyectos de decreto, circulares y derechos de petición recibidos para trámite de respuesta. No obstante, vale aclarar o precisar que los derechos de petición llevan un registro en la oficina de atención al ciudadano. fueron eliminados de este reporte los comentarios a los proyectos de acuerdos del concejo de Bogotá por ser parte de un reporte final que corresponde al equipo de enlace concejo.</p> <p>Los soportes de la medición se encuentran en la ruta https://drive.google.com/drive/folders/1c85S9D5-1UVicjH1tPGVB-1fZ1KmvUsr</p>

Página 67  ALCALDÍA MAYOR DE BOGOTÁ D.C. SECRETARÍA DE DESARROLLO ECONÓMICO	Gestión Documental	Código:	GD-P1-F24	
		Versión:	1	
Informe	Fecha:	Marzo 2019		
	Página:	Página 67 de 68		
	Elaborado por:	Liliana Nieto D. Profesional Especializado OAP		
	Revisado por:	Javier Suárez Profesional SAF		
Aprobado por:	Juan Armando Miranda Subdirector Administrativo y Financiero			



Observaciones del auditor

Se observó la evidencia correspondiente al primer y segundo trimestre del año 2021, en concordancia con los comentarios indicados en el tablero de mando. Efectividad 100%. Es importante mencionar, que este indicador fue incluido como nuevo en el tablero de mando con corte al segundo trimestre del año 2021.



III. Conclusiones

- Se observa que para algunos procesos se encuentra pendiente cargar evidencias a cerca del cumplimiento de indicadores, por lo cual se recomienda asegurar el adecuado resguardo de soportes en la ubicación mencionada en el tablero de mando, a fin de poder validar la integridad y exactitud de la información descrita en el documento publicado para consulta de la administración
- Se recomienda, asegurar que los indicadores sean medidos de acuerdo con la frecuencia establecida o, en caso de ser requerido, analizar si aplica un cambio de frecuencia, a fin de que esta medición sea efectiva. Por ejemplo: ver el caso del indicador “Porcentaje de satisfacción de la Ciudadanía
- Se recomienda adoptar la buena práctica de aquellos procesos que tienen un vínculo en carpeta compartida para resguardar toda la información soporte de la ejecución de

Página 68  ALCALDÍA MAYOR DE BOGOTÁ D.C. <small>SECRETARÍA DE DESARROLLO ECONÓMICO</small>	Gestión Documental	Código:	GD-P1-F24	
		Versión:	1	
Fecha:	Marzo 2019			
Informe	Página:	Página 68 de 68		
	Elaborado por:	Liliana Nieto D. Profesional Especializado OAP		
	Revisado por:	Javier Suárez Profesional SAF		
	Aprobado por:	Juan Armando Miranda Subdirector Administrativo y Financiero		

indicadores, a fin de que sea homogénea la forma de consultar para todas las partes interesadas al interior de la entidad

- d) Para el proceso de Gestión de Competitividad, se observó que cuentan con un avance del 0%, cuyos indicadores tienen una frecuencia semestral. No obstante, se observaron comentarios y evidencias de gestión para el desarrollo de las metas planteadas. Se recomienda hacer un adecuado seguimiento a fin de dar cumplimiento en el segundo semestre del año.
- e) No se observó evidencia sobre el seguimiento o avance del indicador “Cumplimiento de las actividades disciplinarias preventivas” del proceso Gestión Disciplinario. Se recomienda hacer seguimiento efectivo, dado su periodicidad semestral.
- f) Es necesario adelantar las acciones preventivas a de mejora a que haya lugar para aquellos resultados de los indicadores que están por debajo de los valores esperados, ya que esto puede generar riesgos para el cumplimiento de los objetivos del proceso.


GONZALO MARTÍNEZ SUAREZ
 Jefe Oficina de Control Interno SDDE.

	NOMBRE, CARGO O CONTRATO	FIRMA
Elaboró	Cesar A. García Forero – Profesional Especializado - OCI	
Revisó	Gonzalo Martínez Suarez – Jefe de la Oficina de Control Interno	
Aprobó	Gonzalo Martínez Suarez – Jefe de la Oficina de Control Interno	