



**Secretaría Distrital de Desarrollo Económico -  
SDDE  
Observatorios ciudadanos Localidad La Candelaria  
Evidencias 2021**



# INDICADOR 2.1.1.

## Fomento al emprendimiento de nuevas micro, pequeñas y medianas empresas.

# Proyecto de inversión que impactaron el indicador

**7842 - Fortalecer el entorno económico de los emprendimientos de alto impacto y las Mipymes, frente a la emergencia sanitaria en Bogotá.**



**Objetivo:**

Aumentar el crecimiento económico de emprendimientos de alto impacto, micro, pequeña y mediana empresa frente a la emergencia sanitaria en Bogotá



**Meta Proyecto:**

Apoyar a unidades productivas en sus diferentes etapas de formalización



**Alcance 2021\*:**

1.699

Unidades apoyadas.

# Número de MiPymes apoyadas durante el año 2021.

**Total Bogotá\*** **Tota**

**1.699** Unidades apoyadas

**Andelaria\*\***

**45** Unidades apoyadas

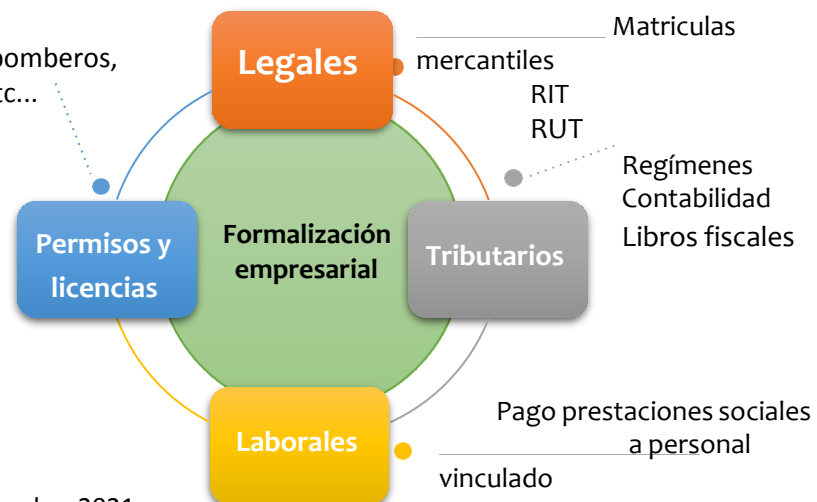
## ¿Cómo apoyamos a las MiPymes?



El equipo de profesionales de la SDDE identifica y se comunica vía telefónica con los empresarios informales, sensibilizando y promoviendo la importancia de la formalización empresarial a través del régimen simple de tributación, capacitándolos en temas tales como:



Visitas de sanidad, bomberos, Sayco & Acimpro, etc...



A través de este proceso se logra que las unidades productivas accedan a ventajas de formalización tales como:



Apoyo institucional y privado de las entidades del distrito.



Participación en ferias, foros, seminarios y talleres



Facilita la obtención de créditos bancarios.



Ser miembro activo de la comunidad empresarial.



Contratación con el sector público y privado

\*Fuente: SEGPLAN diciembre 2021.

\*\* Fuente: Reporte de beneficiarios SUIM vigencia 2021

**Tabla 1. Total empresas registradas en Bogotá, y por localidad. Diciembre 2021\***

	Total de Empresas 2020	Total de Empresas 2021	% de incremento
<b>Bogotá</b>	634.461	664.285	4,7%
<b>La Candelaria</b>	5.803	6.260	7,88%

En la localidad La Candelaria, se tienen registradas un total de **6.260** empresas, lo que significó un incremento del **7,88%** respecto a la vigencia 2020. Así mismo, es de resaltar, que respecto al número de empresas registradas en la ciudad de Bogotá, la participación de esta localidad fue del **0,94%**. Estas empresas pertenecieron a los **sectores de comercio y servicios** con una representación del **50,69%** y **28,50%**, respectivamente



\*Fuente: Cámara de Comercio de Bogotá - CCB. Cálculos del Observatorio de Desarrollo Económico – ODEB.

\*\* Fuente: Reporte de beneficiarios SUIM vigencia 2021

# Acciones realizadas



Durante los meses de abril a diciembre, el equipo técnico de la SDDE brindó apoyo al programa de formalización empresarial, principalmente de forma virtual, identificando y estableciendo comunicación vía telefónica con los empresarios informales, sensibilizando y promoviendo la importancia de la formalización empresarial a través del régimen simple de tributación.



Durante el mes de octubre y noviembre, se realizaron varios webinar (conferencias web), transmitidos en la página de Facebook de la SDDE [https://www.facebook.com/DesEconomicoBog/videos/?ref=page\\_internal](https://www.facebook.com/DesEconomicoBog/videos/?ref=page_internal) abordando diferentes capacitaciones sobre formalización empresarial, régimen simple tributario, requisitos de ley para el funcionamiento de un negocio, entre otros temas de formalización empresarial, y en alianza con entidades como cámara de comercio, ministerio de hacienda, entre otros, con la participación de más de 200 ciudadanos.



Durante el mes de diciembre, se programaron dos talleres de Formalización Empresarial, con el tema requisitos de ley para el funcionamiento de los negocios, el cual fue dictado de manera presencial, los días 01 y 09 de diciembre, a 21 vendedores informales que ocupan el espacio público, de 75 vendedores convocados para esta actividad, en articulación con el IPES.



Para mayor información sobre estas estrategias y como acceder a ellas,  
puede comunicarse al siguiente correo electrónico:

[emprendimiento@desarrolloeconomico.gov.co](mailto:emprendimiento@desarrolloeconomico.gov.co)

MUCHAS  
GRACIAS



ALCALDÍA MAYOR  
DE BOGOTÁ D.C.

SECRETARÍA DE  
DESARROLLO  
ECONÓMICO



 @deseconomicobog

 /DesEconomicoBog/

 @DesEconomicoBog




ALCALDÍA MAYOR  
DE BOGOTÁ D.C.



## INDICADOR 2.1.2.

**Fomento a la innovación  
en ciencia y tecnología  
para la productividad en  
las localidades.**





# Proyectos de inversión que impactaron el indicador

## 7847 – Fortalecimiento de la competitividad como vehículo para el desarrollo del ecosistema empresarial.



**Objetivo:** Fortalecer la productividad y competitividad en los sectores económicos de Bogotá-Región.



### Meta Proyecto:

Fortalecer **1.181** empresas/unidades productivas como resultado de la consecución de alianzas estratégicas que conlleven a la materialización de iniciativas que promuevan el desarrollo del conocimiento, la innovación y nuevas tecnologías.



### Alcance 2021\*:

493

Unidades productivas fortalecidas.

## 7848 – Fortalecimiento de la competitividad como vehículo para el desarrollo del ecosistema empresarial.



**Objetivo:** Mejorar la implementación de elementos de CTel en los modelos productivos de las empresas, como mecanismo de crecimiento, desarrollo y/o reactivación económica.



### Meta Proyecto:

Fortalecer **20** empresas en elementos de Ciencia, Tecnología E Innovación, con alto potencial de transformación y sofisticación empresarial.



### Alcance 2021\*\*:

26

Empresas fortalecidas.

\* Fuente: Reporte de empresas beneficiarios Dirección de Competitividad Bogotá-Región (DCBR) 2021

\*\* : De las 26 empresas reportadas por la DCBR, una (01) fue de magnitud de reserva vigencia 2021

# Empresas / unidades productivas fortalecidas en la vigencia 2021

## META PROYECTO

Fortalecer **1.181** empresas/unidades productivas como resultado de la consecución de alianzas estratégicas que conlleven a la materialización de iniciativas que promuevan el desarrollo del conocimiento, la innovación y nuevas tecnologías.

## Unidades productivas fortalecidas.

TOTAL BOGOTÁ

493

TOTAL la Candelaria\*

8

## Acciones Realizadas



Mediante el **Fondo de Innovación, Tecnología e Industrias Creativas –FITIC**, creado y reglamentado por el **Decreto Distrital 394 de 2018**, además de otros mecanismos de oferta para servicios en materia de CTel, se implementaron estrategias encaminadas a fortalecer mecanismos de cobertura y acceso a programas de financiación, asistencia técnica, formación y extensionismo para miles de MiPymes y sectores empresariales de Bogotá y la región, que se han visto afectados por el impacto adverso con ocasión a la pandemia.

En lo que respecta a la Localidad de **la candelaria**, se beneficiaron del programa de **“Diseño Bogotá”** y **“Negocios Verdes”** 6 y 2 empresas respectivamente.



\* Fuente: Reporte de empresas beneficiarios Dirección de Competitividad Bogotá-Región 2021

## OBJETIVOS PROGRAMAS 2021

Se realizó la articulación de los siguientes programas en la Localidad de **La Candelaria** teniendo en cuenta los objetivos del Fondo de Innovación, Tecnología e Industrias Creativas- FITIC :

**Negocios Verdes:** Programa de articulación entre empresas de todos los sectores y universidades, para la puesta en marcha de **modelos de negocio innovadores y Spin-off** con foco en sostenibilidad, negocios verdes, movilidad sostenible, tecnologías verdes, etc.

**Diseño Bogotá:** Programa orientado a generar **encadenamientos entre industrias de diseño y otras industrias** para la sofisticación de productos y servicios tradicionales a través del diseño, la innovación y adaptación de nuevas tecnologías.

## RESULTADOS 2021

**Negocios Verdes:** Finalizó la fase formación, con un total de **2 empresas intervenidas en la Localidad de la Candelaria**. El 9 de diciembre de 2021, **se realizó el lanzamiento de la rueda de conexiones del programa**. La cual se desarrolló los días 9 y 10 de diciembre mostrando los siguientes resultados a nivel Distrital: i) **750 citas** agendadas, ii) Participación de **20 empresas anclas**, y iii) Se abrió al público el portafolio Pasarela Verde (vitrina online para mostrar productos, servicios y procesos de las iniciativas), esta se puede consultar en el siguiente link: <https://mundobiotec.com/negocios-verdes-innovadores/>

**Diseño Bogotá:** A través de espacios de formación virtual y asesoría personalizada logró impactar un total de **6 MiPymes en la Localidad de la Candelaria**, fortaleciendo sus capacidades en temas de diseño e innovación como generadores de valor para diferenciar, dinamizar y transformar sus modelos de negocio de cara a la nueva normalidad. Adicional a lo anterior, dentro de los diferentes componentes del proyecto, se llevó a cabo un laboratorio de diseño, en donde **61 empresas a nivel Bogotá** fueron seleccionadas para la obtención de un beneficio económico no reembolsable de **hasta \$7.000.000.00 de pesos**, acompañado de 16 horas de mentoría para el desarrollo de un prototipo.



# Empresas / unidades productivas fortalecidas en la vigencia 2021

## META PROYECTO

Fortalecer **20** empresas en elementos de Ciencia, Tecnología E Innovación, con alto potencial de transformación y sofisticación empresarial.

## Unidades productivas fortalecidas.

TOTAL BOGOTÁ

26

TOTAL La candelaria \*

0

## Acciones Realizadas



A través del programa Diseño Bogotá, se logró impactar un total de **2 MiPymes de la localidad de la Candelaria**, fortaleciendo sus capacidades en temas de diseño e innovación como generadores de valor para diferenciar, dinamizar y transformar sus modelos de negocio de cara a la nueva normalidad. Esta primera fase, estuvo conformada por **8 módulos de formación con una duración aproximada de 8 horas**, en donde un grupo de expertos en diferentes campos acompañaban el proceso de cada una de las empresas para la construcción de una bitácora digital que les permitiera registrar la aplicación del conocimiento recibido a un área de su negocio.



Se llevó a cabo una **Designathon** de 3 días, en donde surgieron 13 ideas innovadoras de empresas participantes en el proyecto, las cuales recibieron recursos de financiación por un valor de 7 millones aproximadamente, acompañados de mentores expertos en diversas temáticas.

Para mayor información sobre estas estrategias y como acceder a ellas,  
puede comunicarse al siguiente correo electrónico:

**[competitividad@desarrolloeconomico.gov.co](mailto:competitividad@desarrolloeconomico.gov.co)**

# MUCHAS GRACIAS



ALCALDÍA MAYOR  
DE BOGOTÁ D.C.

SECRETARÍA DE  
DESARROLLO  
ECONÓMICO



 @deseconomicobog

 /DesEconomicoBog/

 @DesEconomicoBog



## **INDICADOR 2.1.3.**

**Financiamiento para  
micro, pequeñas y  
medianas empresas  
(MiPymes).**

# Proyectos de inversión que impactaron el indicador

7842 - Fortalecer el entorno económico de los emprendimientos de alto impacto y las MiPymes, frente a la emergencia sanitaria en Bogotá.



**Objetivo:** Aumentar el crecimiento económico de emprendimientos de alto impacto, micro, pequeña y mediana empresa frente a la emergencia sanitaria en Bogotá



**Meta.** Brindar acceso a mecanismos de financiación a 3.640 emprendimientos de estilo de vida, de alto impacto, independientes, MIPYMES (...)

**Alcance 2021\*:**

40

Unidades productivas respaldadas con capital semilla

274

Emprendimientos apoyados financieramente

7874- Fortalecimiento del crecimiento empresarial en los emprendedores y las MiPymes de Bogotá



**Objetivo:**

Aumentar el nivel de fortalecimiento empresarial para emprendedores y MiPymes en Bogotá.



**Meta.** Apoyar financieramente a 73.900 unidades de micro, pequeña o mediana empresa, negocios, pequeños comercios, unidades productivas aglomeradas y/o emprendimientos por subsistencia, que permitan su liquidez y la conservación de los empleos o que ayude a crecer y consolidar sus negocios, disminuyendo la exposición a la tasa de mortalidad empresarial en el marco de la reactivación económica de la ciudad.

**Alcance 2021\*:**

6.554

Unidades productivas respaldadas con financiamiento.

\*Fuente: SEGPLAN diciembre 2021.

# Número de MiPymes fortalecidas con financiamiento, durante el año 2021.

Total Bogotá\*



**8217** Unidades fortalecidas

Total Localidad La Candelaria\*\*



**19** Unidades fortalecidas

## ¿Cómo financiamos a las MiPymes?

A través de diferentes iniciativas, como las siguientes:

## Lineas de crédito 2021



### Alcance:

La SDDE, en convenio con Bancoldex, y el Fondo Nacional de Garantías ( FNG) dispuso las dos líneas de créditos correspondientes “ Bogotá adelante “ y “ Unidos por Bogotá “. Cabe resaltar que se aprobaron desembolsos por las sumas de **\$198.759.895.114** y **\$ 3.472.051.389**, respectivamente con las cuales se beneficiaron de 19 empresas.

Por ultimo es de señalar que la SDDE no otorga créditos directamente, sino que a través de convenios con banca de segundo piso, cubre de forma anticipada el valor de la comisión de garantía a cargo del empresario que es requerida para respaldar los créditos otorgados por los intermediarios financieros “banca comercial”.

\*Fuente: SEGPLAN diciembre 2021.

\*\* Fuente: Reporte de beneficiarios SUIM vigencia 2021

\*\*\* Cifras en millones de pesos.



## DESEMBOLSOS POR LOCALIDAD BANCOLDEX: LÍNEA BOGOTÁ ADELANTE

Fecha Inicial (Varios elementos)

Etiquetas de fila	Cuenta de Localidad	Suma de Desembolso COP
Antonio Nariño	112 \$	2.749.927.204
Barrios Unidos	128 \$	17.687.221.633
Bosa	868 \$	3.929.967.061
Chapinero	193 \$	20.043.299.705
Ciudad Bolivar	799 \$	4.883.780.598
Engativá	675 \$	19.037.686.636
Fontibón	303 \$	15.949.192.580
Kennedy	1377 \$	14.819.470.704
<b>La Candelaria</b>	<b>15 \$</b>	<b>839.329.960</b>
Los Mártires	645 \$	17.638.437.916
OTRO	2 \$	260.000.000
Puente Aranda	299 \$	21.343.474.411
Rafael Uribe Uribe	1 \$	500.000.000
San Cristobal	372 \$	1.553.749.337
Santa Fe	109 \$	2.758.803.054
Suba	743 \$	18.664.771.909
Sumapaz	3 \$	14.844.000
Teusaquillo	88 \$	9.281.431.754
Tunjuelito	141 \$	2.016.805.478
Usaquén	373 \$	22.907.388.124
Usme	441 \$	1.880.313.050
<b>Total general</b>	<b>7687 \$</b>	<b>198.759.895.114</b>

FUENTE : SUBDIRECCION DE FINANCIAMIENTO Y ENCLUSIÓN FINANCIERA

**DESEMBOLSOS POR LOCALIDAD FONDO NACIONAL DE GARANTÍAS (FNG) LÍNEA UNIDOS POR BOGOTÁ**

Etiquetas de fi	Cuenta de Locali	Suma de Valor Desembolso	Suma de Saldo * Cobertura
ANTONIO NARI	10 \$	63.400.000 \$	46.989.184
BARRIOS UNIDC	16 \$	77.450.000 \$	56.619.781
BOSA	25 \$	263.600.000 \$	187.992.633
<b>CANDELARIA</b>	<b>4 \$</b>	<b>29.700.000 \$</b>	<b>23.398.834</b>
CHAPINERO	13 \$	63.550.000 \$	48.236.502
CIUDAD BOLIV.	18 \$	98.200.000 \$	71.405.887
ENGATIVA	63 \$	360.360.000 \$	255.149.560
FONTIBON	20 \$	156.000.000 \$	107.450.711
KENNEDY	67 \$	412.200.000 \$	293.958.072
LOS MARTIRES	12 \$	110.800.000 \$	74.694.010
PUENTE ARANE	36 \$	302.689.389 \$	216.424.146
RAFAEL URIBE	19 \$	125.300.000 \$	88.837.500
SAN CRISTOBAL	17 \$	146.300.000 \$	106.604.147
SANTA FE	10 \$	52.930.000 \$	40.160.018
SUBA	70 \$	424.792.000 \$	300.297.024
TEUSAQUILLO	19 \$	103.400.000 \$	76.167.053
TUNJUELITO	16 \$	170.700.000 \$	122.211.377
USAQUEN	35 \$	185.400.000 \$	129.876.910
USME	7 \$	30.000.000 \$	22.443.559
VACIA	53 \$	295.280.000 \$	209.458.018
<b>Total general</b>	<b>530 \$</b>	<b>3.472.051.389 \$</b>	<b>2.478.374.926</b>

Para mayor información sobre estas estrategias y como acceder a ellas,  
puede comunicarse a los siguientes correos electrónicos:

[financiamiento@desarrolloeconomico.gov.co](mailto:financiamiento@desarrolloeconomico.gov.co)

[emprendimiento@desarrolloeconomico.gov.co](mailto:emprendimiento@desarrolloeconomico.gov.co)

# MUCHAS GRACIAS



ALCALDÍA MAYOR  
DE BOGOTÁ D.C.

SECRETARÍA DE  
DESARROLLO  
ECONÓMICO



 @deseconomicobog

 /DesEconomicoBog/

 @DesEconomicoBog



ALCALDÍA MAYOR  
DE BOGOTÁ D.C.



## INDICADOR 2.2.1.

Identificación,  
promoción y  
fortalecimiento de las  
vocaciones  
productivas.

# Proyecto de inversión que impacta el indicador

7874-Fortalecimiento del crecimiento empresarial en los emprendedores y las MiPymes de Bogotá



## Objetivo:

Aumentar el nivel de fortalecimiento empresarial para emprendedores y Mipymes en Bogotá.



## Meta Proyecto:

Desarrollar en **13.204** beneficiarios herramientas y habilidades de fortalecimiento principalmente en temas digitales, entre emprendedores, empresarios y/o unidades productivas de micro, pequeña o mediana empresa, negocios, pequeños comercios, unidades productivas aglomeradas y/o emprendimientos por subsistencia, a través de estrategias, programas, proyectos y acciones, con especial énfasis en sectores afectados por la emergencia, mujeres y jóvenes, con enfoque y acciones afirmativas, durante la ejecución del proyecto.



## Alcance 2021\*:

1.792

beneficiarios fortalecidos.

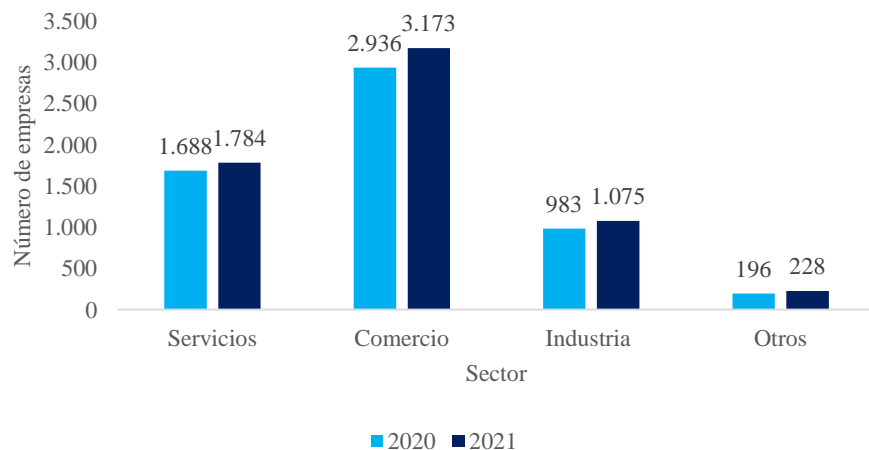
# Identificación de las vocaciones productivas

Tabla 1. Total empresas registradas en Bogotá, y por localidad. Diciembre 2021\*

	Total de Empresas 2020	Total de Empresas 2021	% de incremento
<b>Bogotá</b>	634.461	664.285	4,7%
<b>La Candelaria</b>	5.803	6.260	7,87%

En la localidad de **La Candelaria**, se tienen registradas un total de **6,260** empresas, lo que significó un incremento del **7,87%** respecto a la vigencia 2020. Así mismo, es de resaltar, que respecto al número de empresas registradas en la ciudad de Bogotá, la participación de esta localidad fue del **7,87%**.

Gráfica 1. Total empresas en la localidad, por actividad económica. Diciembre 2021\*



Esta gráfica evidencia que las principales actividades económicas empresariales en la localidad de **la Candelaria** en la vigencia 2021, pertenecieron a los **sectores de comercio y servicios** con una representación del **50,69%** y **28,50%**, respectivamente. Es de mencionar además, que el sector “otros” contempló actividades agropecuarias y de minería.

# Emprendimientos fortalecidos empresarialmente, durante el año 2021.

Total Bogotá\*



1.792

beneficiarios fortalecidos.

Total Localidad La Candelaria\*\*



34

Beneficiarios fortalecidos.

## ¿Cómo se fortalecen los emprendimientos en la ciudad?

A través de diferentes iniciativas, como las siguientes:

## Ruta Bogotá-E

### Propósito:

Fortalecer y consolidar modelos de negocio escalables y sostenibles a través de la innovación, la transformación digital y las conexiones con el mercado.

### Fases



Bienvenido (a) a

Ruta **BOGOTÁ<sub>E</sub>**

Lleva tu emprendimiento al mismo nivel de tus sueños

Descarga los términos de referencia

Regístrate [Inicia Sesión](#)

\*Fuente: SEGPLAN diciembre 2021.

\*\* Fuente: Reporte de beneficiarios SUIM vigencia 2021

## Ruta Bogotá E

Para el año 2021, desde la Subdirección de Emprendimiento y Negocios, se diseñó el programa **Ruta Bogotá E**, cuyo propósito fue potenciar emprendimientos innovadores en etapa de ideación, arranque y crecimiento, a través de la conexión con el mercado, plataformas de formación y distintos retos empresariales y gerenciales. Bajo esta iniciativa, se beneficiaron en la localidad de La Candelaria **6 unidades productivas**.

## Programa “SmartFilms 2021”

Este programa tuvo por alcance fortalecer la apropiación de la tecnología a través del uso del teléfono móvil para el desarrollo de contenidos audiovisuales. Dentro del desarrollo del mismo **7 ciudadanos** de la localidad de **la Candelaria** participaron en talleres como: Streaming para redes sociales, elevator pitch y Creación de piezas publicitarias.

## Expobar 2021

Se realizó un convenio de asociación con la Fundación Bavaria con el fin de “*Aunar esfuerzos técnicos, administrativos y financieros para propiciar estrategias que permitan el fortalecimiento de los emprendimientos y Mipymes de la ciudad de Bogotá para la reactivación económica local priorizando los sectores: gastronómico, tiendas sociales y la industria nocturna*”. En el marco de este convenio se beneficiaron en la localidad de La Candelaria **8 empresas** en habilidades financieras y ruedas de negocios.

## Mujeres con Propósito Pepsico-Fundes

Se realizó una alianza entre la Secretaría de Desarrollo Económico, la Fundación Pepsico Colombia y la Fundación Fundes Colombia, cuyo propósito fue apoyar a mujeres del Distrito Capital, que quisieran dar prioridad al emprendimiento, inclusión digital y el fortalecimiento de sus negocios a través de un plan de aprendizaje digital, hecho a la medida, que le ayudará a lograr sus objetivos, incentivando el desarrollo socioeconómico en las comunidades donde opera. Es de mencionar que de la localidad de La Candelaria participaron **408 mujeres**.





Para mayor información sobre estas estrategias y como acceder a ellas, puede comunicarse al siguiente correo electrónico:

[emprendimiento@desarrolloeconomico.gov.co](mailto:emprendimiento@desarrolloeconomico.gov.co)

# MUCHAS GRACIAS



ALCALDÍA MAYOR  
DE BOGOTÁ D.C.

SECRETARÍA DE  
DESARROLLO  
ECONÓMICO



 @deseconomicobog

 /DesEconomicoBog/

 @DesEconomicoBog



ALCALDÍA MAYOR  
DE BOGOTÁ D.C.



# **INDICADOR 2.2.3.**

**Trabajo Digno  
para personas con  
discapacidad**

# Proyectos de inversión que impactaron el

## 7863 - Mejoramiento del Empleo Incluyente y Pertinente en Bogotá.



### Objetivo:

Mejorar el acceso a oportunidades de empleo pertinente en Bogotá, principalmente en mujeres y jóvenes.



### Meta:

Promover empleos para personas. Promover empleos para mujeres. Promover empleos para jóvenes.

### Alcance 2021\*:

1

**Personas  
vinculadas  
laboralmente.**

# Personas en condición de discapacidad vinculadas laboralmente, durante el año 2020

**Total**



**1258** Personas vinculadas laboralmente.

**Total Localidad La**



**1** Personas vinculadas laboralmente.

**¿Cómo vinculamos laboralmente personas en condición de discapacidad?**

A través de diferentes iniciativas, como las siguientes:

**Agencia pública de empleo Bogotá**



**BOGOTÁ  
TRABAJA**

## **Propósito:**

La Agencia pública de empleo “Bogotá Trabaja” de la SDDE, promueve la generación de empleo en la ciudad y fortalece las competencias y habilidades para el trabajo, promueve el acceso al empleo en condiciones dignas y decentes, reduce costos para personas en búsqueda laboral y empleadores y promueve el uso de canales formales, e integra, articula, coordina y focaliza los instrumentos de políticas de empleo para cerrar brechas entre la oferta y la demanda.

\*Fuente: SEGPLAN diciembre 2020.

\*\* Fuente: Reporte de beneficiarios SUIM vigencia 2020

\*\*\* Cifras en millones de pesos.

## Ruta de Empleo

A través de la agencia de empleo de la SDDE, se presta la ruta virtual de empleo, la cual ayuda a los trabajadores a encontrar un empleo adecuado para su perfil; y facilita a los empleadores la contratación de trabajadores de acuerdo a sus necesidades, con el fin de aumentar la productividad y competitividad de sus empresas.



### 1. REGISTRO

Inscripción virtual de la hoja de vida, para acceder a las vacantes publicadas, en la página web

[www.bogotatrabaja.gov.co](http://www.bogotatrabaja.gov.co)



Profesionales de la SDDE analizan el perfil del oferente información general del mercado laboral, información sobre programas de empleabilidad y asesoría en el desarrollo de

### 2. CAPACITACIÓN

Brindamos orientación personalizada para fortalecer tu perfil laboral. Recibirás talleres sobre proyecto de vida, marketing, presentación personal, hoja de vida y entrevista de trabajo; y cursos de formación para el trabajo, que te harán más competitivo en el mundo laboral.



### 4. INTERMEDIACIÓN

Direccionamos tu perfil a la empresa que requiera tus servicios, para la posible contratación laboral.



# Actividades realizadas

## Open Innovation Summit 2021.

El 17 de noviembre se realizó el Cuarto Comité Técnico sobre Movilidad Sostenible del convenio entre Connect y la SDDE, en donde se expusieron las acciones realizadas hasta la fecha y se propuso realizar una prórroga al convenio adicionando 103 días para finalizar el 15 de marzo de 2022.



**Mercados Temporales** A fecha de hoy se han activado doce (12) mercados temporales en seis (6) localidades de la ciudad “Usaquén, Chapinero, Engativá, Candelaria (Plaza de Bolívar) Suba, Fontibón y Kennedy”

- 1350 empleos reactivados
- 1766 integrantes de familias beneficiadas
- 552 artesanos
- 233 informales
- 319 formales
- \$2.851.296.000 ventas al mes de noviembre de 2021.



Para mayor información sobre estas estrategias y como acceder a ellas, puede ingresar a la página web [www.bogotatrabaja.gov.co](http://www.bogotatrabaja.gov.co) y consultar las ofertas laborales vigentes. Además, puede comunicarse al siguiente correo electrónico:

[agenciadeempleo@desarrolloeconomico.gov.co](mailto:agenciadeempleo@desarrolloeconomico.gov.co)

# MUCHAS GRACIAS



ALCALDÍA MAYOR  
DE BOGOTÁ D.C.

SECRETARÍA DE  
DESARROLLO  
ECONÓMICO



 @deseconomicobog

 /DesEconomicoBog/

 @DesEconomicoBog



## **INDICADOR 2.4.1.**

**Vinculación para el  
desarrollo de  
competencias laborales.**



# Proyecto de inversión que impactaron el indicador

## 7863 - Mejoramiento del Empleo Incluyente y Pertinente en Bogotá.



### Objetivo:

Mejorar el acceso a oportunidades de empleo pertinente en Bogotá, principalmente en mujeres y jóvenes.



### Meta Proyecto:

Formar al menos **16.586 personas** en las nuevas competencias, bilingüismo y/o habilidades para el trabajo con especial énfasis en sectores afectados por la emergencia, mujeres y jóvenes, atendiendo un enfoque de género, diferencial, territorial, de cultura ciudadana y/o de participación, teniendo en cuenta acciones afirmativas. Al menos El 20% deberá ser mujeres y el 10% jóvenes.



### Alcance 2021\*:

11.444

Personas formadas en competencias laborales.

# Personas formadas en competencias laborales, durante el año 2021.

**Total Bogotá\***

**11.444** Personas formadas en competencias laborales.

**Total Localidad La Candelaria\*\***

**30** Personas formadas en competencias laborales.

**¿Cómo formamos en competencias laborales a los ciudadanos?**

A través de iniciativas, como:

**Agencia pública de empleo Bogotá Trabaja**



**BOGOTÁ  
TRABAJA**

## **Propósito:**

La Agencia pública de empleo “**Bogotá Trabaja**” de la SDDE, promueve la generación de empleo en la ciudad y fortalece las competencias y habilidades para el trabajo, promueve el acceso al empleo en condiciones dignas y decentes, reduce costos para personas en búsqueda laboral y empleadores y promueve el uso de canales formales, e integra, articula, coordina y focaliza los instrumentos de políticas de empleo para cerrar brechas entre la oferta y la demanda.

\*Fuente: SEGPLAN diciembre 2021.

\*\* Fuente: Reporte de beneficiarios Dirección de Desarrollo Empresarial y Empleo



## Ruta de Empleo

A través de la agencia de empleo de la SDDE, y mediante convenios con instituciones de formación como el SENA, se ofrecen programas virtuales de formación para el trabajo. A través de la ruta de empleo de la SDDE, fase 3 “Formación”, se desarrollan programas de formación en competencias laborales, y programas de formación para el trabajo, acorde con las necesidades de las empresas inscritas en la Agencia de Empleo, los cuales permiten al ciudadano fortalecer el perfil personal y laboral del empleado y tener mayores oportunidades de acceder a un empleo.



### 1. REGISTRO

Inscripción virtual de la hoja de vida, para acceder a las vacantes publicadas, en la página web [www.bogotatrabaja.gov.co](http://www.bogotatrabaja.gov.co)



### 2. ORIENTACIÓN

Profesionales de la SDDE analizan el perfil del oferente información general del mercado laboral, información sobre programas de empleabilidad y asesoría en el desarrollo de estrategias de búsqueda de empleo.



### 3. FORMACIÓN

Brindamos orientación personalizada para fortalecer tu perfil laboral. Recibirás talleres sobre proyecto de vida, marketing, presentación personal, hoja de vida y entrevista de trabajo; y cursos de formación para el trabajo, que te harán más competitivo en el mundo laboral.



### 4. INTERMEDIACIÓN

Direccionamos tu perfil a la empresa que requiera tus servicios, para la posible contratación laboral.



### 5. SEGUIMIENTO

La empresa continúa con el proceso de selección.



Dentro de los cursos gratuitos de formación para el trabajo en competencias blandas, transversales y laborales que se ofrecen para toda la ciudadanía, se encuentran los siguientes:

## Competencias blandas y transversales:



## Competencias laborales:



Todos nuestros cursos son certificados



# Actividades realizadas



Se realizó una Alianza con LinkedIn y TI (UT360) para ofrecer a los buscadores de empleo una amplia gama de cursos que se ajusten a las necesidades de su perfil laboral, lo que los ayudó a ser más competitivos en el mercado y tener más oportunidades de empleo.



En la localidad de **La Candelaria** y a través de iniciativas como “Bilingüismo SENA”, “Formación específica para el trabajo”, “LinkedIn”, “Soy digital” y “SENA: Personas con formación digital básica”, se formaron durante la vigencia 2021 un total de 30 personas, de los cuales 5 fueron jóvenes, 10 mujeres, 7 hombres y 7 mayores de 50 años.



Gracias al convenio suscrito entre la Alcaldía Mayor de Bogotá y el SENA, se ofrecieron cursos de formación laboral por medio de la Agencia de Empleo del Distrito.



Para mayor información sobre estas estrategias y como acceder a ellas, puede ingresar a la página web [www.bogotatrabaja.gov.co](http://www.bogotatrabaja.gov.co) y consultar los diferentes programas de formación laboral vigentes. Además, puede comunicarse al siguiente correo electrónico:

**[agenciadeempleo@desarrolloeconomico.gov.co](mailto:agenciadeempleo@desarrolloeconomico.gov.co)**

# MUCHAS GRACIAS



ALCALDÍA MAYOR  
DE BOGOTÁ D.C.

SECRETARÍA DE  
DESARROLLO  
ECONÓMICO



 @deseconomicobog

 /DesEconomicoBog/

 @DesEconomicoBog