



Secretaría Distrital de Desarrollo Económico - SDDE
Observatorios ciudadanos Localidad Fontibón
Evidencias 2021



INDICADOR 2.1.1.

Fomento al emprendimiento de nuevas micro, pequeñas y medianas empresas.

Proyectos de inversión que impactaron el indicador



7842 - Fortalecer el entorno económico de los emprendimientos de alto impacto y las Mipymes, frente a la emergencia sanitaria en Bogotá.



Objetivo:

Aumentar el crecimiento económico de emprendimientos de alto impacto, micro, pequeña y mediana empresa frente a la emergencia sanitaria en Bogotá



Meta:

Apoyar a unidades productivas en sus diferentes etapas de formalización



Alcance 2021:

1.699

Unidades apoyadas
en Bogotá.

Número de MiPymes apoyadas durante el año 2021.

Total Bogotá*



1.699 Unidades apoyadas

Total Localidad Fontibón**



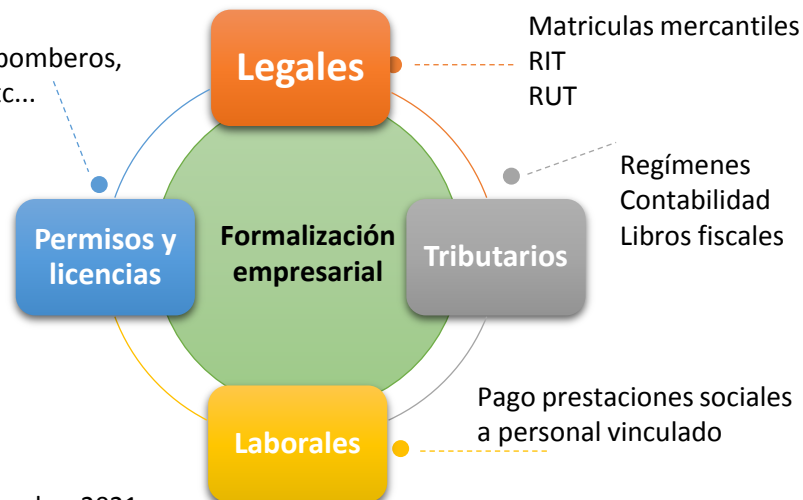
66 Unidades apoyadas

¿Cómo apoyamos a las MiPymes?

El equipo de profesionales de la SDDE identifica y se comunica vía telefónica con los empresarios informales, sensibilizando y promoviendo la importancia de la formalización empresarial a través del régimen simple de tributación, capacitándolos en temas tales como:



Visitas de sanidad, bomberos, Sayco & Acimpro, etc...



A través de este proceso se logra que las unidades productivas accedan a ventajas de formalización tales como:



Apoyo institucional y privado de las entidades del distrito.



Participación en ferias, foros, seminarios y talleres.



Facilita la obtención de créditos bancarios.



Ser miembro activo de la comunidad empresarial.



Contratación con el sector público y privado

*Fuente: SEGPLAN diciembre 2021.

** Fuente: Reporte de beneficiarios SUIM vigencia 2021

Tabla 1. Total empresas creadas en Bogotá, y por localidad. Diciembre 2021*

	Total de Empresas 2020	Total de Empresas 2021	% de increment o
Bogotá	634.461	664.285	4,7%
Fontibón	29.080	31.725	9,10%

En la localidad de Fontibón, se tienen registradas un total de **31.725** empresas, lo que significó un incremento del **9,10%** respecto a la vigencia 2020. Así mismo, es de resaltar, que respecto al número de empresas registradas en la ciudad de Bogotá, la participación de esta localidad fue del **4,78%**. Estas empresas pertenecieron a los **sectores de comercio y servicios** con una representación del **49,85%** y **30,06%**, respectivamente

Acciones realizadas



Durante los meses de enero a marzo, el equipo técnico de la SDDE realizó acercamientos y alianzas estratégicas con miras a desarrollar diferentes actividades de formación y fortalecimiento a las unidades productivas de las diferentes localidades de la ciudad



*Fuente: Cámara de Comercio de Bogotá - CCB. Cálculos del Observatorio de Desarrollo Económico – ODEB.

** Fuente: Reporte de beneficiarios SUIM vigencia 2021

Acciones realizadas



Las actividades realizadas en el mes de febrero de 2021 que se detallan a continuación, es importante informar que el alcance de este proyecto está en revisión por parte de la Secretaria Carolina Durán, por cuya razón las futuras actividades dependerán de la definición que del mismo se realice.

Ruta Bogotá E.



Estas son las actividades realizadas durante el mes de mayo: Planeación.

Durante el mes de mayo el equipo técnico de la subdirección de emprendimiento y negocios realizaron ajustes a los estudios previos y estudios del sector con relación a lo siguiente:

- Revisión y ajustes finales a la presentación del programa para el comité de contratación.
- Ajustes en los resultados esperados del programa de acuerdo a la reunión del comité de contratación.
- Ajustes en la matriz de riesgos de acuerdo a la reunión del comité de contratación.



Para mayor información sobre estas estrategias y como acceder a ellas, puede comunicarse al siguiente correo electrónico:

emprendimiento@desarrolloeconomico.gov.co

MUCHAS GRACIAS



ALCALDÍA MAYOR
DE BOGOTÁ D.C.

SECRETARÍA DE
DESARROLLO
ECONÓMICO



 @deseconomicobog

 /DesEconomicoBog/

 @DesEconomicoBog




ALCALDÍA MAYOR
DE BOGOTÁ D.C.



INDICADOR 2.1.2.

**Fomento a la innovación
en ciencia y tecnología
para la productividad en
las localidades.**



Proyectos de inversión que impactaron el indicador

7847 – Fortalecimiento de la competitividad como vehículo para el desarrollo del ecosistema empresarial.



Objetivo: Fortalecer la productividad y competitividad en los sectores económicos de Bogotá-Región.



Meta Proyecto:

Fortalecer 1.181 empresas/unidades productivas como resultado de la consecución de alianzas estratégicas que conlleven a la materialización de iniciativas que promuevan el desarrollo del conocimiento, la innovación y nuevas tecnologías.



Alcance 2021*:

493

Unidades productivas fortalecidas.

7848 – Fortalecimiento de la competitividad como vehículo para el desarrollo del ecosistema empresarial.



Objetivo: Mejorar la implementación de elementos de CTel en los modelos productivos de las empresas, como mecanismo de crecimiento, desarrollo y/o reactivación económica.



Meta Proyecto:

Fortalecer 60 empresas en elementos de Ciencia, Tecnología E Innovación, con alto potencial de transformación y sofisticación empresarial.



Avance 2021*:

26

Empresas fortalecidas.

*Fuente: Beneficiarios dirección de competitividad – Bogotá – región 2021.

Número de MiPymes fortalecidas durante el año 2021.

Total Bogotá*



493

Unidades fortalecidas

Total Localidad Fontibón**



23

Unidades fortalecidas

Meta Proyecto:

Fortalecer 1.181 empresas/unidades productivas como resultado de la consecución de alianzas estratégicas que conlleven a la materialización de iniciativas que promuevan el desarrollo del conocimiento, la innovación y nuevas tecnologías.

Acciones Realizadas

Mediante el Fondo de Innovación, Tecnología e Industrias Creativas –FITIC, creado y reglamentado por el Decreto Distrital 394 de 2018, además de otros mecanismos de oferta para servicios en materia de CTel, se implementarán estrategias encaminadas a fortalecer mecanismos de cobertura y acceso a programas de financiación, asistencia técnica, formación y extensionismo para miles de MiPymes y sectores empresariales de Bogotá y la región, que se han visto afectados por el impacto adverso con ocasión a la pandemia.



*Fuente: SEGPLAN diciembre 2021.

** Fuente: Reporte de beneficiarios SUIM vigencia 2021

*** Cifras en millones de pesos.

Acciones realizadas

Como resultado de este proceso, se realiza la articulación de los siguientes programas teniendo en cuenta los objetivos del Fondo de Innovación, Tecnología e Industrias Creativas- FITIC:

HUB Blockchain Bogotá: Posicionar a Bogotá como principal HUB de Blockchain en LATAM, estructurando un ecosistema de empresas e inversionistas que generen nuevos modelos de negocios basados en esta tecnología aplicada en diferentes industrias (logística, E-commerce, cadena de suministros, Fintech, etc.). Se creará la primera aceleradora internacional que durante el 2021 busca generar un primer batch de aceleración de 100 empresas.

Negocios Verdes: Programa de articulación entre empresas de todos los sectores y universidades, para la puesta en marcha de modelos de negocio innovadores y Spin-off con foco en sostenibilidad, negocios verdes, movilidad sostenible, tecnologías verdes, etc.

Diseño Bogotá: Generar encadenamientos entre industrias de diseño y otras industrias para la sofisticación de productos y servicios tradicionales a través del diseño, la innovación y adaptación de nuevas tecnologías.



Acciones realizadas

Durante los meses de junio y agosto se realizó el lanzamiento oficial de la convocatoria 2021 de los programas del FITIC, así como el sitio de pre-inscripción para las empresas interesadas en participar. Se registraron 935 empresas de diferentes localidades de la ciudad, interesadas en uno o dos programas de la convocatoria, siendo Suba, Chapinero, Usaquén, Kennedy y Engativá las localidades más activas en el proceso de preinscripción

En Diseño Bogotá, a través de espacios de formación virtual y asesoría personalizada logró impactar un total de 279 MiPymes, de las cuales 33 hacen parte de la localidad de Engativá, fortaleciendo sus capacidades en temas de diseño e innovación como generadores de valor para diferenciar, dinamizar y transformar sus modelos de negocio de cara a la nueva normalidad.

En lo que respecta a **Negocios Verdes Innovadores**, se realizó el proceso de selección de 260 empresas, de las cuales 30 pertenecen a la localidad de Engativá.



Número de beneficiarios durante el año 2021.

Meta Proyecto:

Fortalecer 60 empresas en elementos de Ciencia, Tecnología E Innovación, con alto potencial de transformación y sofisticación empresarial.

TOTAL BOGOTÁ.*

26 Empresas fortalecidas

TOTAL FONTIBÓN.**

1 Empresas fortalecidas

Acciones realizadas

A través del programa Diseño Bogotá, se logró impactar un total de 25 MiPymes, fortaleciendo sus capacidades en temas de diseño e innovación como generadores de valor para diferenciar, dinamizar y transformar sus modelos de negocio de cara a la nueva normalidad. Esta primera fase, estuvo conformada por 8 módulos de formación con una duración aproximada de 8 horas, en donde un grupo de expertos en diferentes campos acompañaban el proceso de cada una de las empresas para la construcción de una bitácora digital que les permitiera registrar la aplicación del conocimiento recibido a un área de su negocio.

Para mayor información sobre estas estrategias y como acceder a ellas,
puede comunicarse al siguiente correo electrónico:

competitividad@desarrolloeconomico.gov.co

MUCHAS GRACIAS



ALCALDÍA MAYOR
DE BOGOTÁ D.C.

SECRETARÍA DE
DESARROLLO
ECONÓMICO



 @deseconomicobog

 /DesEconomicoBog/

 @DesEconomicoBog



INDICADOR 2.1.3.

**Financiamiento para
micro, pequeñas y
medianas empresas
(MiPymes).**

Proyectos de inversión que impactaron el indicador

7842 - Fortalecer el entorno económico de los emprendimientos de alto impacto y las MiPymes, frente a la emergencia sanitaria en Bogotá.



Objetivo: Aumentar el crecimiento económico de emprendimientos de alto impacto, micro, pequeña y mediana empresa frente a la emergencia sanitaria en Bogotá



Meta. Brindar acceso a mecanismos de financiación a 3.640 emprendimientos de estilo de vida, de alto impacto, independientes, MIPYMES (...)

Alcance 2021*:

40

Unidades productivas respaldadas con capital semilla

274

Emprendimientos apoyados financieramente



*Fuente: SEGPLAN diciembre 2021.

7874- Fortalecimiento del crecimiento empresarial en los emprendedores y las MiPymes de Bogotá



Objetivo:

Aumentar el nivel de fortalecimiento empresarial para emprendedores y MiPymes en Bogotá.



Meta. Apoyar financieramente a 73.900 unidades de micro, pequeña o mediana empresa, negocios, pequeños comercios, unidades productivas aglomeradas y/o emprendimientos por subsistencia, que permitan su liquidez y la conservación de los empleos o que ayude a crecer y consolidar sus negocios, disminuyendo la exposición a la tasa de mortalidad empresarial en el marco de la reactivación económica de la ciudad.

Alcance 2021*:

6.554

Unidades productivas respaldadas con financiamiento.



*Fuente: SEGPLAN diciembre 2021.

Número de MiPymes fortalecidas con financiamiento, durante el año 2021.

Total Bogotá



8217 Unidades fortalecidas

Total Localidad Fontibón



19 Unidades fortalecidas

¿Cómo financiamos a las MiPymes?

A través de diferentes iniciativas, como las siguientes:

Lineas de crédito 2021



Alcance:

La SDDE, en convenio con Bancoldex, y el Fondo Nacional de Garantías (FNG) dispuso las dos líneas de créditos correspondientes “ Bogotá adelante “ y “ Unidos por Bogotá “. Cabe resaltar que se aprobaron desembolsos por las sumas de **\$198.759.895.114** y **\$ 3.472.051.389**, respectivamente con las cuales se beneficiaron de 19 empresas.

Por ultimo es de señalar que la SDDE no otorga créditos directamente, sino que a través de convenios con banca de segundo piso, cubre de forma anticipada el valor de la comisión de garantía a cargo del empresario que es requerida para respaldar los créditos otorgados por los intermediarios financieros “banca comercial”.

*Fuente: SEGPLAN diciembre 2021.

** Fuente: Reporte de beneficiarios SUIM vigencia 2021

*** Cifras en millones de pesos.

DESEMBOLSOS POR LOCALIDAD BANCOLEX: LÍNEA BOGOTÁ ADELANTE

Fecha Inicial (Varios elementos)

Etiquetas de fila	Cuenta de Localidad	Suma de Desembolso COP
Antonio Nariño	112 \$	2.749.927.204
Barrios Unidos	128 \$	17.687.221.633
Bosa	868 \$	3.929.967.061
Chapinero	193 \$	20.043.299.705
Ciudad Bolívar	799 \$	4.883.780.598
Engativá	675 \$	19.037.686.636
Fontibón	303 \$	15.949.192.580
Kennedy	1377 \$	14.819.470.704
La Candelaria	15 \$	839.329.960
Los Mártires	645 \$	17.638.437.916
OTRO	2 \$	260.000.000
Puente Aranda	299 \$	21.343.474.411
Rafael Uribe Uribe	1 \$	500.000.000
San Cristóbal	372 \$	1.553.749.337
Santa Fe	109 \$	2.758.803.054
Suba	743 \$	18.664.771.909
Sumapaz	3 \$	14.844.000
Teusaquillo	88 \$	9.281.431.754
Tunjuelito	141 \$	2.016.805.478
Usaquén	373 \$	22.907.388.124
Usme	441 \$	1.880.313.050
Total general	7687 \$	198.759.895.114

FUENTE : SUBDIRECCION DE FINANCIAMIENTO Y ENCLUSIÓN FINANCIERA

DESEMBOLSOS POR LOCALIDAD FONDO NACIONAL DE GARANTÍAS (FNG) LÍNEA UNIDOS POR BOGOTÁ

Etiquetas de fila	Cuenta de Localidad	Suma de Valor Desembolso	Suma de Saldo * Cobertura
ANTONIO NARIÑO	10 \$	63.400.000	\$ 46.989.184
BARRIOS UNIDOS	16 \$	77.450.000	\$ 56.619.781
BOSA	25 \$	263.600.000	\$ 187.992.633
CANDELARIA	4 \$	29.700.000	\$ 23.398.834
CHAPINERO	13 \$	63.550.000	\$ 48.236.502
CIUDAD BOLIVAR	18 \$	98.200.000	\$ 71.405.887
ENGATIVA	63 \$	360.360.000	\$ 255.149.560
FONTIBON	20 \$	156.000.000	\$ 107.450.711
KENNEDY	67 \$	412.200.000	\$ 293.958.072
LOS MARTIRES	12 \$	110.800.000	\$ 74.694.010
PUENTE ARANDA	36 \$	302.689.389	\$ 216.424.146
RAFAEL URIBE URIBE	19 \$	125.300.000	\$ 88.837.500
SAN CRISTOBAL	17 \$	146.300.000	\$ 106.604.147
SANTA FE	10 \$	52.930.000	\$ 40.160.018
SUBA	70 \$	424.792.000	\$ 300.297.024
TEUSAQUILLO	19 \$	103.400.000	\$ 76.167.053
TUNJUELITO	16 \$	170.700.000	\$ 122.211.377
USAQUEN	35 \$	185.400.000	\$ 129.876.910
USME	7 \$	30.000.000	\$ 22.443.559
VACIA	53 \$	295.280.000	\$ 209.458.018
Total general	530 \$	3.472.051.389	\$ 2.478.374.926

Para mayor información sobre estas estrategias y como acceder a ellas, puede comunicarse a los siguientes correos electrónicos:

financiamiento@desarrolloeconomico.gov.co

emprendimiento@desarrolloeconomico.gov.co

MUCHAS GRACIAS



ALCALDÍA MAYOR
DE BOGOTÁ D.C.

SECRETARÍA DE
DESARROLLO
ECONÓMICO



 @deseconomicobog

 /DesEconomicoBog/

 @DesEconomicoBog



INDICADOR 2.2.1.

**Identificación,
promoción y
fortalecimiento de las
vocaciones
productivas.**

Proyectos de inversión que impactaron el indicador

7874-Fortalecimiento del crecimiento empresarial en los emprendedores y las MiPymes de Bogotá



Objetivo:

Aumentar el nivel de fortalecimiento empresarial para emprendedores y Mipymes en Bogotá.

Meta Proyecto:

Desarrollar en **13.204** beneficiarios herramientas y habilidades de fortalecimiento principalmente en temas digitales, entre emprendedores, empresarios y/o unidades productivas de micro, pequeña o mediana empresa, negocios, pequeños comercios, unidades productivas aglomeradas y/o emprendimientos por subsistencia, a través de estrategias, programas, proyectos y acciones, con especial énfasis en sectores afectados por la emergencia, mujeres y jóvenes, con enfoque y acciones afirmativas, durante la ejecución del proyecto.



Avance 2021*:

1.792

beneficiarios fortalecidos.



7842 - Fortalecer el entorno económico de los emprendimientos de alto impacto y las Mipymes, frente a la emergencia sanitaria en Bogotá



Objetivo:

Aumentar el crecimiento económico de emprendimientos de alto impacto, micro, pequeña y mediana empresa frente a la emergencia sanitaria en Bogotá.

Meta Proyecto:

Fortalecer a **182 beneficiarios** en herramientas y temas empresariales, entre emprendimientos de oportunidad y de alto impacto, empresas y/o unidades productivas de micro, pequeña o mediana empresa, negocios y pequeños comercios, de las zonas de aglomeraciones productivas priorizadas por la SDDE, a través de procesos de formación, fortalecimiento, asistencia técnica y servicios empresariales integrales a la medida de las necesidades.



Alcance 2021**:

112

beneficiarios fortalecidos.



*Fuente: Reporte de beneficiarios SUIM vigencia 2021.

**Fuente: SEGPLAN diciembre 2021

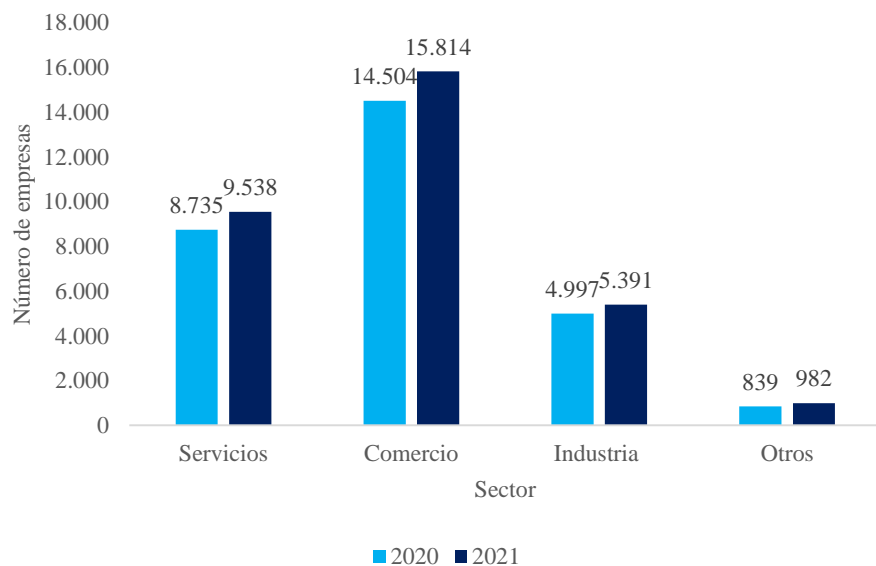
Identificación de las vocaciones productivas

Tabla 1. Total empresas registradas en Bogotá, y por localidad. Diciembre 2021*

	Total de Empresas 2020	Total de Empresas 2021	% de incremento
Bogotá	634.461	664.285	4,7%
Fontibón	29.080	31.725	9,10%

En la localidad de Fontibón, se tienen registradas un total de **31.725** empresas, lo que significó un incremento del **9,10%** respecto a la vigencia 2020. Así mismo, es de resaltar, que respecto al número de empresas registradas en la ciudad de Bogotá, la participación de esta localidad fue del **4,78%**. Estas empresas pertenecieron a los **sectores de comercio y servicios** con una representación del **49,85%** y **30,06%**, respectivamente

a localidad, por actividad económica. Diciembre 2021*



Esta gráfica evidencia que las principales actividades económicas empresariales en la localidad de *La Candelaria* en la vigencia 2021, pertenecieron a los **sectores de comercio y servicios** con una representación del **49,85%** y **30,06%**, respectivamente. Es de mencionar además, que el sector “otros” contempló actividades agropecuarias y de minería.

Emprendimientos fortalecidos empresarialmente, durante el año 2021.

Total Bogotá*



7.962

Emprendimientos fortalecidos.

Total Localidad de Fontibón **



1000

Emprendimientos fortalecidos.

¿Cómo se fortalecen los emprendimientos en la ciudad?

A través de diferentes iniciativas, como las siguientes:

Ruta Bogotá-E

Propósito:

Fortalecer y consolidar modelos de negocio escalables y sostenibles a través de la innovación, la transformación digital y las conexiones con el mercado.

Fases



Bienvenido (a) a

Ruta **BOGOTÁ**_e

Lleva tu emprendimiento al mismo nivel de tus sueños

Descarga los términos de referencia

Regístrate [Inicia Sesión](#)

*Fuente: SEGPLAN diciembre 2021.

** Fuente: Reporte de beneficiarios SUIM vigencia 2021

Algunas de nuestras actividades



Taller QR

En alianza con la **Alcaldía de la Candelaria** y en el marco de Bogotá a Cielo a Abierto, se llevó a cabo el taller Código QR, herramienta de marketing para acceder a los bienes y servicios del establecimiento comercial en forma rápida.

Temática del Taller: ¿Qué es un código QR?, Usos del código QR, ¿Cómo funciona?, ¿Qué se debe hacer para obtener un código QR?



Programa “SmartFilms 2021”

Este programa tuvo por alcance fortalecer la apropiación de la tecnología a través del uso del teléfono móvil para el desarrollo de contenidos audiovisuales. Dentro del desarrollo del mismo **7 ciudadanos** de la localidad de La Candelaria aprendieron trucos y tips para la realización de streamings



Expobar 2021

Se realizó un convenio de asociación con la Fundación Bavaria con el fin de “Aunar esfuerzos técnicos, administrativos y financieros para propiciar estrategias que permitan el fortalecimiento de los emprendimientos y Mipymes de la ciudad de Bogotá para la reactivación económica local priorizando los sectores: *gastronómico, tiendas sociales y la industria nocturna*”. En el marco de este convenio se beneficiaron en la localidad de La Candelaria **2 emprendimientos**.



Ferias Temáticas:

Alcance: Formar a los emprendedores y empresarios, en emprendimiento y en herramientas digitales y empresariales con el fin de que los mismos participen no solo en ferias, sino que realicen conexiones con el mercado.



Para mayor información sobre estas estrategias y como acceder a ellas, puede comunicarse al siguiente correo electrónico:

emprendimiento@desarrolloeconomico.gov.co

MUCHAS GRACIAS



ALCALDÍA MAYOR
DE BOGOTÁ D.C.

SECRETARÍA DE
DESARROLLO
ECONÓMICO



 @deseconomicobog

 /DesEconomicoBog/

 @DesEconomicoBog



ALCALDÍA MAYOR
DE BOGOTÁ D.C.



INDICADOR 2.2.3.

**Trabajo Digno para
personas con
discapacidad**

Proyectos de inversión que impactaron el indicador

7863 - Mejoramiento del Empleo Incluyente y Pertinente en Bogotá.



Objetivo:

Mejorar el acceso a oportunidades de empleo pertinente en Bogotá, principalmente en mujeres y jóvenes.



Meta:

Promover empleos para personas.
Promover empleos para mujeres.
Promover empleos para jóvenes.



Alcance 2021*:

11

Personas vinculadas laboralmente.

Personas en condición de discapacidad vinculadas laboralmente, durante el año 2021.

Total Bogotá*



1.258 Personas vinculadas laboralmente.

Total Localidad Fontibón



11 Personas vinculadas laboralmente.

¿Cómo vinculamos laboralmente personas en condición de discapacidad?

A través de diferentes iniciativas, como las siguientes:

Agencia pública de empleo Bogotá Trabaja

Propósito:

La Agencia pública de empleo “Bogotá Trabaja” de la SDDE, promueve la generación de empleo en la ciudad y fortalece las competencias y habilidades para el trabajo, promueve el acceso al empleo en condiciones dignas y decentes, reduce costos para personas en búsqueda laboral y empleadores y promueve el uso de canales formales, e integra, articula, coordina y focaliza los instrumentos de políticas de empleo para cerrar brechas entre la oferta y la demanda.

*Fuente: SEGPLAN diciembre 2021.

** Fuente: Reporte de beneficiarios SUIM vigencia 2021

*** Cifras en millones de pesos.

Ruta de Empleo

A través de la agencia de empleo de la SDDE, se presta la ruta virtual de empleo, la cual ayuda a los trabajadores a encontrar un empleo adecuado para su perfil; y facilita a los empleadores la contratación de trabajadores de acuerdo a sus necesidades, con el fin de aumentar la productividad y competitividad de sus empresas.



1. REGISTRO

Inscripción virtual de la hoja de vida, para acceder a las vacantes publicadas, en la página web www.bogotatrabaja.gov.co



2. ORIENTACIÓN

Profesionales de la SDDE analizan el perfil del oferente información general del mercado laboral, información sobre programas de empleabilidad y asesoría en el desarrollo de estrategias de búsqueda de empleo.



3. CAPACITACIÓN

Brindamos orientación personalizada para fortalecer tu perfil laboral. Recibirás talleres sobre proyecto de vida, marketing, presentación personal, hoja de vida y entrevista de trabajo; y cursos de formación para el trabajo, que te harán más competitivo en el mundo laboral.



4. INTERMEDIACIÓN

Direccionamos tu perfil a la empresa que requiera tus servicios, para la posible contratación laboral.

Actividades realizadas



Durante los meses de enero a marzo, se realizaron y publicaron diferentes convocatorias de empleo, a través de la página web de la agencia de empleo “Bogotá Trabaja”, página institucional y las redes sociales de la SDDE, para proveer vacantes laborales demandadas por las empresas de la ciudad. Estas convocatorias de empleo se realizaron tanto en la sede de la SDDE – Plaza de Artesanos, como también, llevando la ruta de empleo a las diferentes localidades de Bogotá.



Open Innovation Summit 2021.

El 17 de noviembre se realizó el Cuarto Comité Técnico sobre Movilidad Sostenible del convenio entre Connect y la SDDE, en donde se expusieron las acciones realizadas hasta la fecha y se propuso realizar una prórroga al convenio adicionando 103 días para finalizar el 15 de marzo de 2022.



Se han generado permanentemente piezas publicitarias de convocatoria a las diferentes ofertas laborales ofertadas, entre estas, convocatorias de empleo para personas en condición de discapacidad.



Mercados Temporales A fecha de hoy se han activado doce (12) mercados temporales en seis (6) localidades de la ciudad “Usaquén, Chapinero, Engativá, Candelaria (Plaza de Bolívar) Suba, Fontibón y Kennedy”



Para mayor información sobre estas estrategias y como acceder a ellas, puede ingresar a la página web www.bogotatrabaja.gov.co y consultar las ofertas laborales vigentes. Además, puede comunicarse al siguiente correo electrónico:

agenciadeempleo@desarrolloeconomico.gov.co

MUCHAS GRACIAS



ALCALDÍA MAYOR
DE BOGOTÁ D.C.

SECRETARÍA DE
DESARROLLO
ECONÓMICO



 @deseconomicobog

 /DesEconomicoBog/

 @DesEconomicoBog



INDICADOR 2.4.1.

**Vinculación para el
desarrollo de
competencias laborales.**

7863 - Mejoramiento del Empleo Incluyente y Pertinente en Bogotá.



Objetivo:

Mejorar el acceso a oportunidades de empleo pertinente en Bogotá, principalmente en mujeres y jóvenes.



Meta Proyecto:

Formar al menos **16.586 personas** en las nuevas competencias, bilingüismo y/o habilidades para el trabajo con especial énfasis en sectores afectados por la emergencia, mujeres y jóvenes, atendiendo un enfoque de género, diferencial, territorial, de cultura ciudadana y/o de participación, teniendo en cuenta acciones afirmativas. Al menos El 20% deberá ser mujeres y el 10% jóvenes.



Alcance 2021*:

11.444

Personas formadas en competencias laborales.

Personas formadas en competencias laborales, durante el año 2021.

Total Bogotá*

11.444 Personas formadas en competencias laborales.

Total Localidad Fontibón**

573 Personas formadas en competencias laborales.

¿Cómo formamos en competencias laborales a los ciudadanos?

A través de iniciativas, como:

Agencia pública de empleo Bogotá Trabaja



BOGOTÁ
TRABAJA

Propósito:

La Agencia pública de empleo “**Bogotá Trabaja**” de la SDDE, promueve la generación de empleo en la ciudad y fortalece las competencias y habilidades para el trabajo, promueve el acceso al empleo en condiciones dignas y decentes, reduce costos para personas en búsqueda laboral y empleadores y promueve el uso de canales formales, e integra, articula, coordina y focaliza los instrumentos de políticas de empleo para cerrar brechas entre la oferta y la demanda.

*Fuente: SEGPLAN diciembre 2021.

** Fuente: Reporte de beneficiarios Dirección de Desarrollo Empresarial y Empleo



Ruta de Empleo

A través de la agencia de empleo de la SDDE, y mediante convenios con instituciones de formación como el SENA, se ofrecen programas virtuales de formación para el trabajo. A través de la ruta de empleo de la SDDE, fase 3 “Formación”, se desarrollan programas de formación en competencias laborales, y programas de formación para el trabajo, acorde con las necesidades de las empresas inscritas en la Agencia de Empleo, los cuales permiten al ciudadano fortalecer el perfil personal y laboral del empleado y tener mayores oportunidades de acceder a un empleo.



1. REGISTRO

Inscripción virtual de la hoja de vida, para acceder a las vacantes publicadas, en la página web www.bogotatrabaja.gov.co



2. ORIENTACIÓN

Profesionales de la SDDE analizan el perfil del oferente información general del mercado laboral, información sobre programas de empleabilidad y asesoría en el desarrollo de estrategias de búsqueda de empleo.



3. FORMACIÓN

Brindamos orientación personalizada para fortalecer tu perfil laboral. Recibirás talleres sobre proyecto de vida, marketing, presentación personal, hoja de vida y entrevista de trabajo; y cursos de formación para el trabajo, que te harán más competitivo en el mundo laboral.



4. INTERMEDIACIÓN

Direccionamos tu perfil a la empresa que requiera tus servicios, para la posible contratación laboral.



5. SEGUIMIENTO

La empresa continúa con el proceso de selección.



Dentro de los cursos gratuitos de formación para el trabajo en competencias blandas, transversales y laborales que se ofrecen para toda la ciudadanía, se encuentran los siguientes:

Competencias blandas y transversales:



Hoja de vida



Marketing personal



Proyecto de vida



Entrevista de trabajo



Presentación personal



Entre otros

Competencias laborales:

FÓRMATE

FÓRMATE
Digital

FÓRMATE
Bilingual city



SISTEMAS DE GESTIÓN
DE CALIDAD



AUTOCAD



MANEJO INTERMEDIO
DE LA HERRAMIENTA
HOJAS DE CÁLCULO
EXCEL



CREACIÓN DE UN
PROYECTO
AUDIOVISUAL
TRANSMEDIA



ALMACENAMIENTO,
MOVILIZACIÓN Y
ALISTAMIENTO DE
LAS MERCANCÍAS



INGLÉS (BÁSICO,
PREINTERMEDIO, ETC.)

Todos nuestros
cursos son
certificados



Actividades realizadas



Se realizó una Alianza con LinkedIn y TI (UT360) para ofrecer a los buscadores de empleo una amplia gama de cursos que se ajusten a las necesidades de su perfil laboral, lo que los ayudó a ser más competitivos en el mercado y tener más oportunidades de empleo.



En la localidad de **Fontibón** y a través de iniciativas como “Bilingüismo SENA”, “Formación específica para el trabajo”, “LinkedIn”, “Soy digital” y “SENA: Personas con formación digital básica”, se formaron durante la vigencia 2021 un total de 573 personas, de los cuales 176 fueron jóvenes, 219 mujeres, 143 hombres y 16 mayores de 50 años.



Gracias al convenio suscrito entre la Alcaldía Mayor de Bogotá y el SENA, se ofrecieron cursos de formación laboral por medio de la Agencia de Empleo del Distrito.



Para mayor información sobre estas estrategias y como acceder a ellas, puede ingresar a la página web www.bogotatrabaja.gov.co y consultar los diferentes programas de formación laboral vigentes. Además, puede comunicarse al siguiente correo electrónico:

agenciadeempleo@desarrolloeconomico.gov.co

MUCHAS GRACIAS



ALCALDÍA MAYOR
DE BOGOTÁ D.C.

SECRETARÍA DE
DESARROLLO
ECONÓMICO



 @deseconomicobog

 /DesEconomicoBog/

 @DesEconomicoBog