




SECRETARIA DISTRITAL DE DESARROLLO ECONOMICO
ESTADO DE ACTIVIDAD FINANCIERA, ECONOMICA, SOCIAL Y AMBIENTAL
DEL 01 DE ENERO AL 31 DE DICIEMBRE DE 2014
(Cifras en Miles de Pesos)

	<u>31/12/2014</u>	<u>31/12/2013</u>
INGRESOS OPERACIONALES	<u>0</u>	<u>6.323.118</u>
48 OTROS INGRESOS	<u>0</u>	<u>6.323.118</u>
4815 AJUSTE DE EJERCICIOS ANTERIORES	0	6.323.118
GASTOS OPERACIONALES	<u>60.524.532</u>	<u>52.688.011</u>
51 ADMINISTRACION	<u>29.510.309</u>	<u>26.031.727</u>
5101 SUELDOS Y SALARIOS	22.772.827	20.773.950
5103 CONTRIBUCIONES EFECTIVAS	3.253.975	1.295.196
5104 APORTES SOBRE LA NÓMINA	889.989	251.812
5111 GENERALES	2.613.518	3.710.769
53 PROVISIONES, AGOTAMIENTO, DEPRECIACIONES Y AMORTIZACIONES	<u>24.690</u>	<u>0</u>
5314 PROVISIÓN PARA CONTINGENCIAS	24.690	0
55 GASTO PUBLICO SOCIAL	<u>30.980.303</u>	<u>25.395.396</u>
5507 DESARROLLO COMUNITARIO Y BIENESTAR SOCIAL	30.980.303	25.395.396
58 OTROS GASTOS	<u>9.230</u>	<u>1.260.888</u>
5802 COMISIONES	109	107
5815 AJUSTE DE EJERCICIOS ANTERIORES	9.121	1.260.781
EXCEDENTE (DEFICIT) OPERACIONAL	<u>-60.524.532</u>	<u>-46.364.893</u>
48 INGRESOS NO OPERACIONALES	<u>0</u>	<u>0</u>
4808 OTROS INGRESOS ORDINARIOS	0	0
58 GASTOS NO OPERACIONALES	<u>0</u>	<u>0</u>
5808 OTROS GASTOS ORDINARIOS	0	0
EXCEDENTE O DÉFICIT NO OPERACIONAL	<u>0</u>	<u>0</u>
EXCEDENTE O DÉFICIT DE ACTIVIDADES ORDINARIAS	<u>-60.524.532</u>	<u>-46.364.893</u>
PARTIDAS EXTRAORDINARIAS	<u>598.697</u>	<u>624.383</u>
4810 INGRESOS EXTRAORDINARIOS	598.697	624.383
5810 GASTOS EXTRAORDINARIOS	0	0
EXCEDENTE(DEFICIT) DEL EJERCICIO	<u>-59.925.835</u>	<u>-45.740.510</u>


 CARLOS SIMANCAS NARVÁEZ
 REPRESENTANTE LEGAL


 LUIS FERNANDO CUBILLOS NEIRA
 DIRECTOR DE GESTIÓN CORPORATIVA


 CARLOS GNECCO QUINTERO
 SUBDIRECTOR ADMINISTRATIVO


 RAÚL QUINTERO CIFUENTES
 CONTADOR
 TP 90641 - T