

Plan de Desarrollo Distrital: 17 - Bogotá Camina Segura
Reporte de gestión e inversión por Entidad o Alcaldía Local
Fecha de Corte: 31/03/2026
0117-Secretaría Distrital de Desarrollo Económico
En millones de pesos

Objetivo Estratégico / Programa / Meta Plan de Desarrollo / Indicador / Proyecto / Actividad	2026						
	Programado	Compromisos / Contratado	%	Entregado	%	Giros	%
2 - Bogotá confía en su bien-estar	\$7.599,70	\$2.996,53	39,43%			\$446,24	5,87%
8 - Erradicación del hambre en Bogotá	\$7.599,70	\$2.996,53	39,43%			\$446,24	5,87%
1993 - Fortalecer técnica y/o comercialmente a 5000 Actor(es) del Sistema de Abastecimiento y Distribución de Alimentos, involucrando productores, distribuidores y comerciantes, en aras de lograr una Bogotá con menos pobreza y menos hambre	\$4.931,72	\$1.871,44	37,95%			\$304,03	6,16%
Indicador(es)							

(S) 3915 - Unidades productivas o actores del Sistema de Abastecimiento y Distribución de Alimentos vinculados a procesos de fortalecimiento

Año	Programación inicial del PD	Programación	Ejecución Vigencia	Avance		
				De la Vigencia	Transcurrido PD	
2024	357,00	300,00	300,00	100,00	N/A	
2025	1.641,00	1.423,00	1.423,00	100,00	N/A	
2026	1.641,00	2.040,00	147,00	7,21	49,69	!
2027	1.361,00	1.237,00		0,00	N/A	!
Total	5.000,00	5.000,00	1.870,00	Al plan de desarrollo:	37,40	!

Retrasos y soluciones: No se han presentado, los avances se desarrollan de acuerdo con el cronograma de actividades de la vigencia.

Avances y Logros: En el primer trimestre, se logró un total de 147 actores fortalecidos (81 en enero, 63 en febrero y 3 en marzo). Estos 147 actores corresponden al cumplimiento de la "Reserva 2025", representando un avance del 36.84% sobre los 399 cupos pendientes de esa vigencia. Todos los actores reportados como fortalecidos cumplieron con al menos el 60% de la ruta de fortalecimiento de la estrategia "Evolución Productiva". Para la meta específica programada de la vigencia 2026 (1.641 actores), el avance cuantitativo registrado es del 0% durante este trimestre, dado que las acciones se encuentran en fase de lanzamiento e inscripciones.

Las acciones sobre los actores desarrolladas son las siguientes:

Comerciantes Minoristas: Se gestionó la entrega de 1.475 combos de incentivos. En el acumulado de esta reserva, 1.251 beneficiarios culminaron su ruta obteniendo con éxito el incentivo de capitalización. Adicionalmente, se consolidaron 1.259 planes de acción a la medida y se aplicaron 106 diagnósticos finales en terreno.

Minoristas en Zonas de Obra (Metro): Se obtuvieron resultados destacados con 100 comerciantes que culminaron sus 14 horas de capacitación asincrónica y recibieron su segunda asistencia técnica. De este grupo focalizado, 94 ya aseguraron la obtención de sus incentivos de capitalización.

Transformadores y Plantas Productivas: Se entregaron 128 incentivos productivos y se enviaron 130 planes de acción a los beneficiarios. En la iniciativa "Plantas Productivas", de 110 inscritos iniciales, 41 fueron habilitados formalmente. Se resalta que 19 transformadores utilizaron las instalaciones del centro de innovación gastronómica en la Plaza 12 de Octubre, y se brindó apoyo para tramitar 9 registros sanitarios ante el INVIMA.

Nuevas convocatorias 2026: Se abrieron las inscripciones para la estrategia "Evolución Productiva" y su nueva línea "50+", utilizando el instrumento diagnóstico actualizado DIME v2.0.

8178-Consolidación del Sistema de Abastecimiento y Distribución de Alimentos de Bogotá D.C		\$4.931,72	\$1.871,44	37,95%			\$304,03	6,16%
1 - Fortalecer 5000 Actor(es) del Sistema de Abastecimiento y Distribución de Alimentos, generando estrategias que permitan consolidar las unidades productivas y promuevan una ciudadanía alimentaria en Bogotá D.C.	Suma	Magnitud:	2.040,00	2.040,00	100,00%		147,00	7,21%
	Tipo de anualización	Recursos \$:	\$3.413,36	\$1.273,38	37,31%			\$212,84
3 - Desarrollar el 100 Por ciento de las acciones definidas para el cuatrienio en la Estrategia de Abastecimiento Alimentario para Bogotá, en pro de consolidar un sistema eficiente y articulado en perspectiva metropolitana y regional	Creciente	Magnitud:	74,53	74,53	100,00%		52,85	70,91%
	Tipo de anualización	Recursos \$:	\$1.518,36	\$598,06	39,39%			\$91,19
1994 - Generar 35000 Espacio(s) individuales de comercialización directa para pequeños productores/as a través de Mercados Campesinos en sus diferentes modalidades en el marco de Bogotá Rural – Bogotá Región		\$2.667,98	\$1.125,09	42,17%			\$142,21	5,33%
Indicador(es)								

(S) 3916 - Número de espacios de comercializaciones ofertados por la SDDE en el marco de la estrategia Mercados Campesinos

Año	Programación inicial del PD	Programación	Ejecución Vigencia	Avance		
				De la Vigencia	Transcurrido PD	
2024	4.500,00	2.593,00	2.593,00	100,00	N/A	
2025	10.170,00	12.430,00	12.430,00	100,00	N/A	
2026	10.170,00	10.170,00	2.330,00	22,91	68,88	!
2027	10.160,00	9.807,00		0,00	N/A	!
Total	35.000,00	35.000,00	17.353,00	Al plan de desarrollo:	49,58	!

Retrasos y soluciones: No se han presentado, los avances se desarrollan de acuerdo con el cronograma de actividades de la vigencia.

Avances y Logros: En el primer trimestre de 2026, se crearon 2.330 espacios de comercialización, logrando un avance de la meta del 22,91% de la vigencia y llegando a un avance del plan de desarrollo del 58,31%. Gracias a la implementación de mercados campesinos y alternativas digitales, se reportaron ventas por más de \$2.712 millones, consolidando el impacto económico sobre 325 pequeños productores vinculados de las diferentes localidades de Bogotá.

Estos resultados derivan de una estrategia integral que incluye mercados campesinos presenciales, canales alternativos (páginas web) y las modalidades de "Mercatón Campesina en Casa" y "Especial". Dichos esquemas eliminan la intermediación, permitiendo la venta directa del productor al consumidor. Complementariamente, se fortalecieron las capacidades de los productores capacitaciones técnicas en "Redes sociales como herramienta de venta" y "Técnicas de ventas", entre otros temas clave para el desarrollo comercial.

TIPO DE ANUALIZACION PROGRAMADA POR LA ENTIDAD: (S) Suma (K) Constante (C) Creciente (D) Decreciente

Versión: Seguimiento

Meta proyecto de inversión con tipo de anualización diferente a suma. Se debe observar el valor programado y ejecutado de sus magnitudes en cada vigencia.
 La programación y ejecución de magnitud de metas de proyecto de inversión incluye la vigencia actual y la vigencia anterior según desagregación efectuada por la entidad, mientras que los recursos corresponden únicamente a la vigencia actual.

Plan de Desarrollo Distrital: 17 - Bogotá Camina Segura
Reporte de gestión e inversión por Entidad o Alcaldía Local
Fecha de Corte: 31/03/2026
0117-Secretaría Distrital de Desarrollo Económico
En millones de pesos

			2026						
Objetivo Estratégico / Programa / Meta Plan de Desarrollo / Indicador / Proyecto / Actividad			Programado	Compromisos / Contratado	%	Entregado	%	Giros	%
8178-Consolidación del Sistema de Abastecimiento y Distribución de Alimentos de Bogotá D.C			\$2.667,98	\$1.125,09	42,17%			\$142,21	5,33%
2 - Generar 35000 Espacio(s) para pequeños productores/as a través de Mercados Campesinos en sus diferentes modalidades en el marco de Bogotá Rural y Bogotá Región.	Suma	Magnitud:	10.170,00	10.170,00	100,00%	2.330,00	22,91%		
	Tipo de anualización	Recursos \$:	\$2.667,98	\$1.125,09	42,17%			\$142,21	5,33%
3 - Bogotá confía en su potencial			\$130.994,69	\$53.270,43	40,67%			\$5.999,89	4,58%
18 - Ciencia, tecnología e innovación-CTel para desarrollar nuestro potencial y promover el de nuestros vecinos regionales			\$15.800,06	\$14.395,96	91,11%			\$85,89	0,54%
2113 - Apoyar la construcción de 1 Edificio(s) Sede del Campus de Ciencia Tecnología e Innovación de Bogotá			\$14.200,00	\$13.036,78	91,81%			\$0,00	0,00%
Indicador(es)									

(S) 4035 - Apoyo a la financiación programada del Edificio del Campus de Ciencia Tecnología e Innovación construido

Año	Programación inicial del PD	Programación	Ejecución Vigencia	Avance		
				De la Vigencia	Transcurrido PD	
2024	0,29	0,24	0,24	100,00	N/A	
2025	0,26	0,04	0,04	100,00	N/A	
2026	0,24	0,14	0,00	0,00	66,67	
2027	0,21	0,58		0,00	N/A	
Total	1,00	1,00	0,28	Al plan de desarrollo:	28,00	

Retrasos y soluciones: La Gerencia Integral de Obra reportó, al 20 de marzo de 2026, un avance físico ejecutado del 3,65%, el cual está 0,37 puntos porcentuales por debajo del avance programado (4,02%). Esta brecha afecta hitos y la ruta crítica, por lo que se está elaborando un plan de contingencia.

Se espera el desembolso de los recursos para el mes de Junio de 2026.

Avances y Logros: Con corte al 31 de marzo, no se reporta avance. Asimismo, en lo corrido del Plan de Desarrollo, el avance acumulado alcanza el 28%, equivalente al 28% de la meta total.

El resumen de avances del Contrato 9441-2024 (Cámara de Comercio de Bogotá) para el edificio sede del CTIB indica que el proceso de desembolso de recursos continúa con la redefinición de hitos del Convenio 9441 y está a la espera de comentarios jurídicos.

8070-Fortalecimiento de la articulación del ecosistema CTEI, en torno a servicios y equipamientos para el desarrollo de iniciativas que impulsen la productividad y el desarrollo económico de Bogotá D.C.			\$14.200,00	\$13.036,78	91,81%			\$0,00	0,00%
2 - Gestionar el 100 Porcentaje para el apoyo a la construcción del edificio Sede del Campus de Ciencia Tecnología e Innovación de Bogotá.	Suma	Magnitud:	14,00	14,00	100,00%	0,00			
	Tipo de anualización	Recursos \$:	\$14.200,00	\$13.036,78	91,81%			\$0,00	0,00%
2115 - Diseñar pilotear e implementar al menos 1 de los servicios definidos en el Modelo de Negocio del Campus de Ciencia Tecnología e Innovación de Bogotá para atraer la inversión extranjera directa e indirecta, para el apoyo de su funcionamiento			\$1.600,06	\$1.359,18	84,95%			\$85,89	5,37%
Indicador(es)									

(S) 4037 - Servicios definidos en el Modelo de Negocio del Campus de Ciencia Tecnología e Innovación de Bogotá diseñados pilotados e

Año	Programación inicial del PD	Programación	Ejecución Vigencia	Avance		
				De la Vigencia	Transcurrido PD	
2024	0,26	0,00	0,00	0,00	N/A	
2025	0,19	0,13	0,13	100,00	N/A	
2026	0,25	0,22	0,05	22,73	51,43	
2027	0,30	0,65		0,00	N/A	
Total	1,00	1,00	0,18	Al plan de desarrollo:	18,00	

Retrasos y soluciones: No se han presentado, los avances se desarrollan de acuerdo con el cronograma de actividades de la vigencia.

Avances y Logros: Con corte al 31 de marzo, se reporta un avance del 0,05, correspondiente al 24,95% de la meta programada para la vigencia 2026 (0,22). En este sentido, en lo corrido del Plan de Desarrollo, el avance acumulado alcanza el 18,49%,

Para 2026, el CTIB tiene tres actividades estratégicas planeadas (diseños metodológicos para tres usuarios, primera iteración del piloto con una cohorte por usuario, e inicio de la evaluación del pilotaje), que representan el 22% de la meta anual.

En el marco del piloto, en enero se lanzó la convocatoria "Generación Llega Alto" (que cierra a principios de febrero, aunque el documento indica que se lanzó el 20 de febrero) dirigida a emprendimientos de alto impacto y base CTel para seleccionar y acompañar hasta 20 emprendimientos.

Durante febrero, en el piloto del modelo de servicios del CTIB, se trabajó en la estructuración de la herramienta de diagnóstico, tomando como referencia herramientas existentes como el DIME de la SDDE. También se avanzó en el diseño del portafolio de servicios, las rutas de atención por perfiles de usuario y el alcance de la convocatoria a empresas. ATENEA realizó un benchmarking internacional para identificar servicios insignia de alto impacto que puedan ser incluidos.

Finalmente en Marzo, Durante el piloto del modelo de servicios del CTIB, se revisaron productos entregables clave como procedimientos de vinculación de usuarios y prestadores, diseño de protocolos de integración y términos de referencia para la evaluación. También se avanzó en el diagnóstico de usuarios, la identificación de capacidades de servicios y la definición de términos de referencia para convocatorias a empresas.

8070-Fortalecimiento de la articulación del ecosistema CTEI, en torno a servicios y equipamientos para el desarrollo de iniciativas que impulsen la productividad y el desarrollo económico de Bogotá D.C.			\$1.600,06	\$1.359,18	84,95%			\$85,89	5,37%
--	--	--	------------	------------	--------	--	--	---------	-------

TIPO DE ANUALIZACIÓN PROGRAMADA POR LA ENTIDAD: (S) Suma (K) Constante (C) Creciente (D) Decreciente

Versión: Seguimiento

Meta proyecto de inversión con tipo de anualización diferente a suma. Se debe observar el valor programado y ejecutado de sus magnitudes en cada vigencia.
 La programación y ejecución de magnitud de metas de proyecto de inversión incluye la vigencia actual y la vigencia anterior según desagregación efectuada por la entidad, mientras que los recursos corresponden únicamente a la vigencia actual.

Plan de Desarrollo Distrital: 17 - Bogotá Camina Segura

Reporte de gestión e inversión por Entidad o Alcaldía Local

Fecha de Corte: 31/03/2026

0117-Secretaría Distrital de Desarrollo Económico

En millones de pesos

			2026						
Objetivo Estratégico / Programa / Meta Plan de Desarrollo / Indicador / Proyecto / Actividad			Programado	Compromisos / Contratado	%	Entregado	%	Giros	%
1 - Gestionar 1 Servicio(s) del modelo de negocio del Campus de Ciencia, Tecnología e Innovación de Bogotá, mediante el desarrollo de su proceso de pilotaje	Suma	Magnitud:	0,22	0,22	100,00%	0,05	22,73%		
	Tipo de anualización	Recursos \$:	\$800,00	\$800,00	100,00%			\$0,00	0,00%
3 - Gestionar 100 Dimensión(es) contempladas para apoyar la puesta en marcha del Campus de Ciencia Tecnología e Innovación de Bogotá	Suma	Magnitud:	23,00	23,00	100,00%	5,76	25,04%		
	Tipo de anualización	Recursos \$:	\$800,06	\$559,18	69,89%			\$85,89	10,74%
19 - Desarrollo empresarial, productividad y empleo			\$73.451,75	\$25.806,59	35,13%			\$3.376,14	4,60%
2120 - Apoyar 600 Empresa(s) en sus procesos de internacionalización			\$3.543,61	\$348,27	9,83%			\$73,14	2,06%
Indicador(es)									

(S) 4042 - Empresas con acceso a mercados externos

Año	Programación inicial del PD	Programación	Ejecución Vigencia	Avance			
				De la Vigencia	Transcurrido PD		
2024	102,00	102,00	107,00	104,90	☆	N/A	
2025	122,00	119,00	119,00	100,00	☆	N/A	
2026	166,00	210,00	44,00	20,95	!	61,93	!
2027	210,00	169,00		0,00	!	N/A	
Total	600,00	600,00	270,00	Al plan de desarrollo:		45,00	!

Retrasos y soluciones: No se han presentado, los avances se desarrollan de acuerdo con el cronograma de actividades de la vigencia.

Avances y Logros: Con corte al 31 de marzo, se reporta un avance de 44 empresas correspondiente al 21% de la meta programada para la vigencia 2026. Por lo anterior, en el corrido del Plan de Desarrollo, el avance acumulado alcanza 270 empresas, equivalente al 45% de la meta total.

Para el avance indicado, la entidad desarrollo las siguientes acciones y gestión:

Durante el mes de enero, se avanzó en la consolidación de programas en curso que actualmente benefician a 87 empresas, destacándose iniciativas como Distrito Lab (segunda fase con 20 startups), Pasaporte Internacional (segunda fase con 30 empresas) y una nueva cohorte de asistencia técnica sectorial con 37 empresas. De manera complementaria, se encuentran en diseño nuevos programas que proyectan atender a 79 empresas, entre ellos el Cupón de Internacionalización (59 empresas) y E-commerce Internacional "Sin Barreras" (20 empresas).

Durante el mes de febrero avanzan los procesos precontractuales, por lo que no se reportan avances cuantitativos significativos. Programas como Distrito Lab (20 empresas) presentan retrasos en su convocatoria y se espera su inicio entre finales de abril e inicios de mayo, mientras que Pasaporte Internacional 2.0 (30 empresas) está previsto para iniciar en el tercer trimestre. Por su parte, el Cupón de Internacionalización (59 empresas) se encuentra pendiente de validación presupuestal, y el programa E-commerce "Sin Barreras" (20 empresas) avanza en su estructuración durante el primer trimestre. La asistencia técnica sectorial (37 empresas) iniciará en el segundo semestre del año.

En cuanto a la reserva de 44 empresas, se evidencian avances relevantes mediante el uso de recursos de la adición. La línea de crédito de Bancóldex ha beneficiado 12 empresas adicionales (58 en total), alcanzando una ejecución del 72,75% del aporte de la SDDE. En el componente de fortalecimiento con ProColombia, se culminaron programas como Alto Diseño (5 empresas) y "Preparación para vender en el exterior" (24 empresas, de las cuales 22 corresponden a la reserva), superando la meta establecida; el cargue en el sistema unificado de información misional de la entidad está previsto para marzo. Asimismo, el programa Pasaporte Internacional, en alianza con Analex, completó la meta de reserva (1 empresa), mientras que la iniciativa de aceleración de startups con Invest in Bogotá presenta retrasos en el cumplimiento de su meta (5 empresas), debido a dificultades operativas del aliado, con ejecución prevista para abril.

Finalmente para marzo las iniciativas como DistritoLab 2026, Pasaporte Internacional – Estándares de calidad, Cupón de Internacionalización, E-Commerce Autogestión y Asistencia Técnica se encuentran aun en fase de planificación, estructuración o diseño.

En cuanto a la reserva, financiada con recursos de la vigencia 2025, se evidencian avances significativos. La línea de crédito especial para la internacionalización, en alianza con Bancóldex, permitió beneficiar a 20 empresas adicionales con recursos de adición, alcanzando un total de 66 empresas y superando la meta establecida. Por su parte, el programa de fortalecimiento y cierre de brechas con ProColombia intervino a 27 empresas del sistema moda, logrando el cumplimiento administrativo de la meta física.

Asimismo, el programa Pasaporte Internacional, ejecutado con Analex, atendió la empresa correspondiente a la reserva y 5 adicionales derivadas de afectaciones por obras. En el caso de la aceleración de startups con Invest in Bogotá, la iniciativa se encuentra en fase de selección de operador, con inicio de ejecución previsto para abril.

En términos generales, aunque las iniciativas de 2026 se encuentran en etapa de planificación, se logró un cumplimiento del 100% de la meta de reserva (44 empresas) con recursos de 2025, reportando un avance acumulado de 43 empresas, distribuidas entre Bancóldex (16) y ProColombia (27).

8157-Mejoramiento de las capacidades de innovación, productividad e internacionalización del tejido empresarial de Bogotá Región para acceder a mercados locales, regionales e internacionales. Bogotá D.C.	\$3.543,61	\$348,27	9,83%			\$73,14	2,06%
--	-------------------	-----------------	--------------	--	--	----------------	--------------

10 - Brindar a 600 Empresa(s) en conexión con mercados internacionales	Suma	Magnitud:	210,00	210,00	100,00%	44,00	20,95%		
	Tipo de anualización	Recursos \$:	\$3.543,61	\$348,27	9,83%			\$73,14	2,06%
2121 - Apoyar la realización de 8 Evento(s) estratégicos para el posicionamiento internacional del tejido empresarial de Bogotá D.C.			\$1.403,82	\$65,82	4,69%			\$15,22	1,08%
Indicador(es)									

(S) 4043 - Eventos de posicionamiento internacional de Bogotá D.C. apoyados

Año	Programación inicial del PD	Programación	Ejecución Vigencia	Avance			
				De la Vigencia	Transcurrido PD		
2024	1,00	1,00	1,00	100,00	☆	N/A	
2025	2,00	2,00	2,00	100,00	☆	N/A	
2026	2,00	3,00	0,00	0,00	!	50,00	!
2027	3,00	2,00		0,00	!	N/A	
Total	8,00	8,00	3,00	Al plan de desarrollo:		37,50	!

TIPO DE ANUALIZACIÓN PROGRAMADA POR LA ENTIDAD: (S) Suma (K) Constante (C) Creciente (D) Decreciente

Versión: Seguimiento

Meta proyecto de inversión con tipo de anualización diferente a suma. Se debe observar el valor programado y ejecutado de sus magnitudes en cada vigencia.
La programación y ejecución de magnitud de metas de proyecto de inversión incluye la vigencia actual y la vigencia anterior según desagregación efectuada por la entidad, mientras que los recursos corresponden únicamente a la vigencia actual.

Plan de Desarrollo Distrital: 17 - Bogotá Camina Segura
Reporte de gestión e inversión por Entidad o Alcaldía Local
Fecha de Corte: 31/03/2026
0117-Secretaría Distrital de Desarrollo Económico
En millones de pesos

		2026																																																		
Objetivo Estratégico / Programa / Meta Plan de Desarrollo / Indicador / Proyecto / Actividad	Programado	Compromisos / Contratado	%	Entregado	%	Giros	%																																													
Retrasos y soluciones:	No se han presentado, los avances se desarrollan de acuerdo con el cronograma de actividades de la vigencia.																																																			
Avances y Logros:	<p>Con corte al 31 de marzo, no se reporta un avance de la meta programada para la vigencia 2026. Asimismo, en lo corrido del Plan de Desarrollo, el avance acumulado alcanza 3 eventos, equivalente al 37,5% de la meta total.</p> <p>En cuanto a los Eventos MICE, la meta es realizar dos eventos en el segundo semestre del año, priorizando aquellos con un componente de conexión a mercados para las empresas de Bogotá. Actualmente, se está en proceso de selección y se incluirán en convenios con aliados como Procolombia e Invest in Bogotá. Se define además, que los eventos correspondientes a la vigencia serán realizando durante el segundo semestre del año.</p> <p>En cumplimiento de la meta de reserva, la SDDE participará en la Macrorrueda de las Américas 2026, a realizarse el 14 y 15 de abril en Corferias, con el objetivo de posicionar la ciudad como destino de inversión y fortalecer su oferta exportable. La SDDE aseguró un aporte de \$250 millones, garantizando visibilidad de marca y un espacio estratégico. De manera complementaria, se organizará el evento paralelo "Bogotá Global" el 13 de abril en el Planetario, orientado a generar articulación con aliados internacionales.</p> <p>La convocatoria registró 1.191 empresas inscritas, de las cuales 750 ya han sido aprobadas técnicamente, alcanzando un avance general del 70% enfocado en la identificación de beneficiarios.</p>																																																			
8157-Mejoramiento de las capacidades de innovación, productividad e internacionalización del tejido empresarial de Bogotá Región para acceder a mercados locales, regionales e internacionales. Bogotá D.C.	\$1.403,82	\$65,82	4,69%			\$15,22	1,08%																																													
7 - Gestionar 8 Evento(s) la participación y/o desarrollo en eventos tipo MICE para la consolidación de Bogotá D.C. como centro regional de negocios.	Suma Magnitud: 3,00	3,00	100,00%	0,00																																																
	Tipo de anualización Recursos \$:	\$578,00	0,00%			\$0,00	0,00%																																													
8 - Apoyar 35 Actividad(es) estratégicas para el posicionamiento internacional de Bogotá D.C.	Suma Magnitud: 14,00	14,00	100,00%	0,00																																																
	Tipo de anualización Recursos \$:	\$825,82	7,97%			\$15,22	1,84%																																													
2122 - Aumentar el nivel de productividad para 1053 Empresa(s) mediante el desarrollo de alianzas estratégicas que conlleven al desarrollo de capacidades para la gestión de procesos de aceleración y sofisticación	\$2.294,90	\$2.013,46	87,74%			\$40,51	1,77%																																													
Indicador(es)																																																				
(S) 4044 - Empresas que incrementan su nivel de productividad	<table border="1"> <thead> <tr> <th rowspan="2">Año</th> <th rowspan="2">Programación inicial del PD</th> <th rowspan="2">Programación</th> <th rowspan="2">Ejecución Vigencia</th> <th colspan="3">Avance</th> </tr> <tr> <th>De la Vigencia</th> <th>Transcurrido PD</th> <th></th> </tr> </thead> <tbody> <tr> <td>2024</td> <td>84,00</td> <td>58,00</td> <td>58,00</td> <td>100,00</td> <td>N/A</td> <td></td> </tr> <tr> <td>2025</td> <td>261,00</td> <td>2,00</td> <td>2,00</td> <td>100,00</td> <td>N/A</td> <td></td> </tr> <tr> <td>2026</td> <td>321,00</td> <td>580,00</td> <td>66,00</td> <td>11,38</td> <td>19,69</td> <td>!</td> </tr> <tr> <td>2027</td> <td>387,00</td> <td>413,00</td> <td></td> <td>0,00</td> <td>N/A</td> <td>!</td> </tr> <tr> <td>Total</td> <td>1.053,00</td> <td>1.053,00</td> <td>126,00</td> <td>Al plan de desarrollo:</td> <td>11,97</td> <td>!</td> </tr> </tbody> </table>							Año	Programación inicial del PD	Programación	Ejecución Vigencia	Avance			De la Vigencia	Transcurrido PD		2024	84,00	58,00	58,00	100,00	N/A		2025	261,00	2,00	2,00	100,00	N/A		2026	321,00	580,00	66,00	11,38	19,69	!	2027	387,00	413,00		0,00	N/A	!	Total	1.053,00	1.053,00	126,00	Al plan de desarrollo:	11,97	!
Año	Programación inicial del PD	Programación	Ejecución Vigencia	Avance																																																
				De la Vigencia	Transcurrido PD																																															
2024	84,00	58,00	58,00	100,00	N/A																																															
2025	261,00	2,00	2,00	100,00	N/A																																															
2026	321,00	580,00	66,00	11,38	19,69	!																																														
2027	387,00	413,00		0,00	N/A	!																																														
Total	1.053,00	1.053,00	126,00	Al plan de desarrollo:	11,97	!																																														
Retrasos y soluciones:	No se han presentado, los avances se desarrollan de acuerdo con el cronograma de actividades de la vigencia.																																																			
Avances y Logros:	<p>Con corte al 31 de marzo, se reporta un avance de 66 empresas, correspondiente al 11,3% de la meta programada para la vigencia 2026. En este sentido, en lo corrido del Plan de Desarrollo, el avance acumulado alcanza el 11.97%, equivalente a 126 empresas.</p> <p>Las acciones y gestión que se han desarrollado para avanzar en la ejecución de la meta, son las siguientes:</p> <p>* Estrategia Bogotá Productiva e Innovadora 2025 (Activa tu negocio con Mentoría): En el marco de los lotes de intervención, se evidencian distintos niveles de avance. Para el Lote 1 – Analítica de Datos, se registran 57 empresas inscritas en la vigencia y 26 empresas que finalizaron su proceso de fortalecimiento en la reserva, sin reportar aún avance cuantitativo frente a la meta de la vigencia. En el Lote 2 – Economía Circular, se cuenta con 25 empresas preinscritas en la vigencia, mientras que en la reserva 30 empresas lograron incrementar su productividad, evidenciando avance cuantitativo frente a la meta. Por su parte, el Lote 3 – Inteligencia Artificial presenta 81 empresas inscritas en la vigencia, y en la reserva se reporta el fortalecimiento completo de 41 empresas, así como la realización de diagnósticos en 74 empresas.</p> <p>* Programa para el incremento de la productividad en el Sistema Moda de Bogotá: En el marco del programa, se validaron y aprobaron 38 empresas con resultados efectivos en mejora de productividad, de las cuales 36 fueron reportadas en marzo, alcanzando así el 95% de la meta establecida de 40 empresas. Adicionalmente, se registra un avance en la magnitud de reserva correspondiente a 36 empresas.</p> <p>* Equipo BCP Autogestión: No hay avances reportados ya que el contrato inicia en el segundo semestre de 2026.</p>																																																			
8157-Mejoramiento de las capacidades de innovación, productividad e internacionalización del tejido empresarial de Bogotá Región para acceder a mercados locales, regionales e internacionales. Bogotá D.C.	\$2.294,90	\$2.013,46	87,74%			\$40,51	1,77%																																													
4 - Aumentar en 1053 Empresa(s) el nivel de productividad mediante procesos de aceleración y sofisticación, derivados de alianzas estratégicas.	Suma Magnitud: 580,00	580,00	100,00%	66,00	11,38%																																															
	Tipo de anualización Recursos \$:	\$2.294,90	87,74%			\$40,51	1,77%																																													
2124 - Desarrollar 1 Estrategia(s) de fortalecimiento de la Agencia Distrital de Empleo que considere: 1) Inclusión laboral de la ciudadanía; 2) Acceso fácil, eficiente y oportuno para los empleadores en los procesos de gestión y colocación; 3) Participación por localidades y 4) Articulación con entidades de orden nacional y distrital	\$23,01	\$23,01	100,00%			\$0,00	0,00%																																													
Indicador(es)																																																				

TIPO DE ANUALIZACIÓN PROGRAMADA POR LA ENTIDAD: (S) Suma (K) Constante (C) Creciente (D) Decreciente

Versión: Seguimiento

Meta proyecto de inversión con tipo de anualización diferente a suma. Se debe observar el valor programado y ejecutado de sus magnitudes en cada vigencia.
La programación y ejecución de magnitud de metas de proyecto de inversión incluye la vigencia actual y la vigencia anterior según desagregación efectuada por la entidad, mientras que los recursos corresponden únicamente a la vigencia actual.

Plan de Desarrollo Distrital: 17 - Bogotá Camina Segura
Reporte de gestión e inversión por Entidad o Alcaldía Local
Fecha de Corte: 31/03/2026
0117-Secretaría Distrital de Desarrollo Económico
En millones de pesos

2026										
Objetivo Estratégico / Programa / Meta Plan de Desarrollo / Indicador / Proyecto / Actividad	Programado	Compromisos / Contratado	%	Entregado	%	Giros	%			
(S) 4046 - Estrategia para el fortalecimiento de la Agencia Distrital de Empleo diseñada										
	Año	Programación inicial del PD	Programación	Ejecución Vigencia	Avance					
					De la Vigencia		Trascurrido PD			
	2024	0,40	0,08	0,08	100,00	☆	N/A			
	2025	0,60	0,92	0,92	100,00	☆	N/A			
	2026	0,00	0,00	0,00	0,00	⚠	100,00		☆	
	2027	0,00	0,00	0,00	0,00	⚠	N/A			
	Total	1,00	1,00	1,00	Al plan de desarrollo:		100,00		☆	
Retrasos y soluciones:	0									
Avances y Logros:	0									
8163-Fortalecimiento de la ruta integral de empleo y formación en Bogotá D.C		\$23,01	\$23,01	100,00%				\$0,00	0,00%	
5 - Desarrollar 1 Estrategia(s) de fortalecimiento de la Agencia Distrital de Empleo que considere:1) Inclusión laboral de la ciudadanía; 2) Acceso fácil, eficiente y oportuno para los empleadores en los procesos de gestión y colocación; 3) Participación por localidades y 4) Articulación con entidades de orden nacional y distrital.	Suma	Magnitud:	0,00	0,00			0,00			
	Tipo de anualización	Recursos \$:	\$23,01	\$23,01	100,00%			\$0,00	0,00%	
2125 - Formar 13000 Persona(s) en habilidades blandas promoviendo la inclusión de mujeres, jóvenes, personas mayores de 50 años		\$343,38	\$343,38	100,00%				\$43,85	12,77%	
Indicador(es)										
(S) 4047 - Personas formadas en habilidades blandas										
	Año	Programación inicial del PD	Programación	Ejecución Vigencia	Avance					
					De la Vigencia		Trascurrido PD			
	2024	2.000,00	2.000,00	6.387,00	319,35	☆	N/A			
	2025	2.772,00	8.738,00	8.738,00	100,00	☆	N/A			
	2026	3.624,00	10.782,00	2.373,00	22,01	⚠	67,54		⚠	
	2027	3.804,00	15.480,00	0,00	0,00	⚠	N/A			
	Total	12.200,00	37.000,00	17.498,00	Al plan de desarrollo:		47,29		⚠	
Retrasos y soluciones:	No se han presentado, los avances se desarrollan de acuerdo con el cronograma de actividades de la vigencia.									
Avances y Logros:	<p>Durante el primer trimestre de 2026, se formaron a 2.373 personas en habilidades blandas correspondientes al 22,01% de la meta programada en la vigencia. De manera acumulada se han formado 17.498 personas correspondientes a 47,29% de la meta programada en el Plan Distrital de Desarrollo. Para el cumplimiento de esta meta la Subdirección de Empleo y Formación, realizó entre otras las siguientes acciones:</p> <p>* Formación en habilidades Blandas y Transversales: La Agencia Distrital de Empleo (ADE) promueve procesos de formación orientados a cerrar la brecha de talento en la ciudad, fortaleciendo tanto las competencias técnicas como las habilidades socioemocionales de los ciudadanos, con el propósito de mejorar sus oportunidades de inserción laboral. A través de esta iniciativa 2.373 personas fueron beneficiadas durante el trimestre.</p> <p>* De igual manera, la ADE adelantó acciones para fortalecer la inclusión laboral y el desarrollo de competencias. Entre los principales avances se destacan: i) la ampliación de la cobertura de atención a través del Centro de Empleo, la Unidad Móvil, ferias y estrategias virtuales, priorizando poblaciones definidas en el Plan Distrital de Desarrollo; ii) el desarrollo de acciones para mejorar la calidad del servicio, como la producción de contenidos pedagógicos, el diseño y avance en la implementación piloto de una herramienta para entrevistas por competencias; iii) el inicio de la validación del aplicativo "Bogotá Trabaja" y el fortalecimiento de los mecanismos de convocatoria mediante el Contact Center; y iv) la preparación de la población para escenarios de empleabilidad, como la Megaferia 3.0, mediante talleres y espacios especializados.</p> <p>* Por último, a nivel poblacional, se destaca que del total de personas formadas durante el primer trimestre de 2026, 1.474 fueron mujeres, 212 personas mayores de 50 años y 1.464 jóvenes.</p>									
8163-Fortalecimiento de la ruta integral de empleo y formación en Bogotá D.C		\$343,38	\$343,38	100,00%				\$43,85	12,77%	
4 - Formar 37000 Persona(s) en habilidades blandas promoviendo la inclusión de mujeres, jóvenes y personas mayores de 50 años.	Suma	Magnitud:	10.782,00	10.782,00	100,00%		2.373,00	22,01%		
	Tipo de anualización	Recursos \$:	\$343,38	\$343,38	100,00%			\$43,85	12,77%	
2126 - Fortalecer 3500 Empresa(s) del tejido empresarial de la ciudad con temas de capacidades empresariales y desarrollo tecnológico		\$7.145,93	\$5.363,28	75,05%				\$1.391,54	19,47%	
Indicador(es)										

TIPO DE ANUALIZACIÓN PROGRAMADA POR LA ENTIDAD: (S) Suma (K) Constante (C) Creciente (D) Decreciente

Versión: Seguimiento

Meta proyecto de inversión con tipo de anualización diferente a suma. Se debe observar el valor programado y ejecutado de sus magnitudes en cada vigencia.
 La programación y ejecución de magnitud de metas de proyecto de inversión incluye la vigencia actual y la vigencia anterior según desagregación efectuada por la entidad, mientras que los recursos corresponden únicamente a la vigencia actual.

Plan de Desarrollo Distrital: 17 - Bogotá Camina Segura

Reporte de gestión e inversión por Entidad o Alcaldía Local

Fecha de Corte: 31/03/2026

0117-Secretaría Distrital de Desarrollo Económico

En millones de pesos

Objetivo Estratégico / Programa / Meta Plan de Desarrollo / Indicador / Proyecto / Actividad	2026					
	Programado	Compromisos / Contratado	%	Entregado	%	Giros

(S) 4048 - Empresas fortalecidas en sus capacidades empresariales para la incrementar su productividad y competitividad

Año	Programación inicial del PD	Programación	Ejecución Vigencia	Avance		
				De la Vigencia	Transcurrido PD	
2024	280,00	213,00	213,00	100,00	N/A	
2025	866,00	277,00	277,00	100,00	N/A	
2026	1.064,00	1.673,00	417,00	24,93	41,93	⚠
2027	1.290,00	1.337,00		0,00	N/A	⚠
Total	3.500,00	3.500,00	907,00	Al plan de desarrollo:	25,91	⚠

Retrasos y soluciones: No se han presentado, los avances se desarrollan de acuerdo con el cronograma de actividades de la vigencia.

Avances y Logros: Con corte al 31 de marzo, se reporta un avance de 417 empresas correspondiente al 25% de la meta programada para la vigencia 2026. En este sentido, en lo corrido del Plan de Desarrollo, el avance acumulado alcanza el 26%, equivalente a 907 empresas. lo anterior a través de las siguientes iniciativas:

* Estrategia Bogotá Productiva e Innovadora 2025 (Activa tu negocio con Mentoría): En el marco de la ejecución de los diferentes lotes, se evidencian avances diferenciados entre la meta de vigencia y la de reserva. Para el Lote 1 – Analítica de Datos, se cuenta con 57 empresas inscritas en la vigencia, donde ya inició la aplicación de herramientas diagnósticas (DIME e IP). En la reserva, se han diagnosticado 152 empresas, alcanzando un 42% de avance en el ciclo de fortalecimiento, de las cuales 26 han culminado el proceso y se encuentran en etapa de validación para pago por resultados. En el Lote 2 – Economía Circular, se avanzó en la vigencia con la entrega de una base de datos de 1.058 empresas y la apertura de convocatoria, logrando 25 empresas preinscritas. En la reserva, 53 empresas finalizaron el ciclo de fortalecimiento y están pendientes de validación e inicio de pago. Para el Lote 3 – Inteligencia Artificial, la vigencia se encuentra en fase de convocatoria y estrategia de comunicaciones, apoyada en testimonios de la cohorte 2025. En la reserva, 41 empresas completaron su proceso de fortalecimiento y fueron cargadas en SUIM, además de haberse desarrollado 39 sesiones grupales y acompañamiento técnico especializado. Finalmente, en el Lote 4 – Productividad en Horarios No Convencionales, la vigencia reporta 30 empresas inscritas tras la apertura de convocatoria. En la reserva, se presentan retrasos asociados a ajustes en los diagnósticos por parte del operador, con 38 empresas actualmente registradas en SUIM.

* Proyecto NEXOS (Sistema Moda): En lo correspondiente a la vigencia 2026 y con una meta de 60 empresas, se avanza en el perfeccionamiento de la adición contractual y en la definición del modelo de fortalecimiento en articulación con Inexmoda. Este modelo contempla la atención de 50 unidades productivas y 10 empresas ancla, estructurado en cinco etapas: convocatoria, diagnóstico, transferencia de conocimiento y mentoría. A la fecha de corte de marzo, el proyecto no reporta avances cuantitativos, dado que se encuentra en fase de estructuración. En lo que corresponde a la reserva, de una meta de 88 empresas se logró un resultado de 112 empresas durante el mes de enero.

* Autogestión CDPS – Equipo BCP (Bogotá Corazón Productivo): Correspondiente a la vigencia 2026 y con una meta de 52 empresas, se han realizado 80 asistencias técnicas. Como resultado, se reportan 59 empresas en SUIM que han cumplido con las 13 horas requeridas de acompañamiento.

8157-Mejoramiento de las capacidades de innovación, productividad e internacionalización del tejido empresarial de Bogotá Región para acceder a mercados locales, regionales e internacionales. Bogotá D.C.			\$7.145,93	\$5.363,28	75,05%			\$1.391,54	19,47%
1 - Fortalecer 3500 Empresa(s) de la ciudad, a través de procesos de intervención para aumentar la incorporación de elementos para la innovación, productividad y capacidades empresariales	Suma	Magnitud:	1.673,00	1.673,00	100,00%		417,00	24,93%	
	Tipo de anualización	Recursos \$:	\$7.145,93	\$5.363,28	75,05%			\$1.391,54	19,47%
2127 - Generar acciones para el acceso a mecanismos de financiación para 2000 Empresa(s) y/o unidades productivas con el fin de impulsar su productividad			\$6.760,88	\$57,35	0,85%			\$11,11	0,16%
Indicador(es)									

(S) 4049 - Empresas fortalecidas en el desarrollo de capacidades para la productividad que acceden efectivamente a mecanismos de financiación

Año	Programación inicial del PD	Programación	Ejecución Vigencia	Avance		
				De la Vigencia	Transcurrido PD	
2024	160,00	53,00	62,00	116,98	N/A	
2025	501,00	193,00	193,00	100,00	N/A	
2026	619,00	1.197,00	81,00	6,77	23,14	⚠
2027	720,00	557,00		0,00	N/A	⚠
Total	2.000,00	2.000,00	336,00	Al plan de desarrollo:	16,80	⚠

Retrasos y soluciones: Se han presentado rezagos en la ejecución, evidenciados en un 17,53% de acuerdos firmados y un 12,32% de desembolsos. Esta situación se atribuye principalmente a dificultades en la consecución de proveedores y la obtención de cotizaciones. Para mitigar estos cuellos de botella, se han implementado acciones como la realización de webinars, ajustes en la convocatoria y la gestión de casos especiales. En este contexto, se proyecta una prórroga del programa con el fin de garantizar el cumplimiento de las metas, estimando su cierre en el primer cuatrimestre de 2026.

Avances y Logros: Con corte al 31 de marzo, se reporta un avance de 81 empresas, correspondiente al 6,8% de la meta programada para la vigencia 2026. En este sentido, en lo corrido del Plan de Desarrollo, el avance acumulado alcanza el 16,8%, equivalente a 336 empresas.

Las iniciativas que se han desarrollado para avanzar en la meta son las siguientes:

* Activa tu Negocio con CupÓN 2.0: se ajustó el modelo del programa, definiendo un esquema mixto (gestión interna + operador externo por licitación), lo que ha generado retrasos y la suspensión temporal de vigencias futuras mientras se estructura la nueva metodología y se adelanta un evento de cotización en abril para soportar la toma de decisiones. La meta proyectada es beneficiar 577 empresas.

* Activa tu negocio con Cupón (2025): En relación con la reserva correspondiente a la vigencia 2025 (679 empresas), el programa presenta un alto nivel de avance en la fase de formulación, con el 98,97% de los PIP aprobados; Adicionalmente, con corte a marzo de 2026, se han reportado 81 empresas en SUIM, y se espera reportar 18 adicionales a inicios de abril.

8157-Mejoramiento de las capacidades de innovación, productividad e internacionalización del tejido empresarial de Bogotá Región para acceder a mercados locales, regionales e internacionales. Bogotá D.C.			\$6.760,88	\$57,35	0,85%			\$11,11	0,16%
2 - Beneficiar a 2000 Empresa(s) de la ciudad, con acciones para facilitar su acceso a mecanismos de financiamiento para mejorar su capacidad de inversión en mejoras productivas.	Suma	Magnitud:	1.197,00	1.197,00	100,00%		81,00	6,77%	
	Tipo de anualización	Recursos \$:	\$6.760,88	\$57,35	0,85%			\$11,11	0,16%
2129 - Implementar en 200 Empresa(s) esquemas de producción en horarios no convencionales			\$582,95	\$506,63	86,91%			\$20,80	3,57%

TIPO DE ANUALIZACIÓN PROGRAMADA POR LA ENTIDAD: (S) Suma (K) Constante (C) Creciente (D) Decreciente

Versión: Seguimiento

Meta proyecto de inversión con tipo de anualización diferente a suma. Se debe observar el valor programado y ejecutado de sus magnitudes en cada vigencia. La programación y ejecución de magnitud de metas de proyecto de inversión incluye la vigencia actual y la vigencia anterior según desagregación efectuada por la entidad, mientras que los recursos corresponden únicamente a la vigencia actual.

Plan de Desarrollo Distrital: 17 - Bogotá Camina Segura
Reporte de gestión e inversión por Entidad o Alcaldía Local
Fecha de Corte: 31/03/2026
0117-Secretaría Distrital de Desarrollo Economico
En millones de pesos

Objetivo Estratégico / Programa / Meta Plan de Desarrollo / Indicador / Proyecto / Actividad	2026					
	Programado	Compromisos / Contratado	%	Entregado	%	Giros

Indicador(es)

(S) 4051 - Empresas que implementan esquemas de producción en horarios no convencionales

Año	Programación inicial del PD	Programación	Ejecución Vigencia	Avance		
				De la Vigencia	Transcurrido PD	
2024	16,00	5,00	5,00	100,00	☆	N/A
2025	49,00	9,00	9,00	100,00	☆	N/A
2026	60,00	116,00	0,00	0,00	Ⓢ	10,77
2027	75,00	70,00		0,00	Ⓢ	N/A
Total	200,00	200,00	14,00	Al plan de desarrollo:		7,00

Retrasos y soluciones: No se han presentado, los avances se desarrollan de acuerdo con el cronograma de actividades de la vigencia.

Avances y Logros: Con corte al 31 de marzo, se reporta un avance del 0, correspondiente al 0% de la meta programada para la vigencia 2026. En este sentido, en lo corrido del Plan de Desarrollo, el avance acumulado alcanza la implementación de esquemas en HNC a 14 empresas, equivalente al 7% de la meta total.

Es importante señalar que este avance responde a las actividades que se presentan a continuación y que permiten identificar que se avanza hacia la consecución de la meta prevista para la vigencia:

* Activa tu negocio con Metnoría (HNC-Lote 4):

Reserva: de acuerdo con la programación de presentación y entrega de productos se recibieron 51 diagnósticos en el mes de marzo. Sin embargo, se solicitó ajustes al documento diagnóstico de las empresas y a 31 de marzo el operador no reportó subsanaciones, quedando pendientes los ajustes para el mes de abril de 2026. Lo anterior fue tratado en las mesas técnicas llevadas a cabo con el operador durante este periodo.

Vigencia: la SDDE entregó al operador una base de 783 empresas para convocar y el link de inscripción. Como resultado a corte 31 de marzo, se registraron 30 empresas inscritas (10 empresas por encima de las programadas en marzo). Dado el estado actual de la iniciativa, no se reporta avance cuantitativo a la meta.

* En relación con la PP Bogotá 24h:

En enero, se estructuraron y definieron las alternativas de solución bajo la metodología de Marco Lógico, seleccionando la opción más adecuada mediante una matriz de votación basada en criterios técnicos (viabilidad, eficiencia e impacto). También, se dio inicio a la Tercera Fase (Fase de Formulación) de manera simultánea, avanzando en la estructura de la política pública mientras se recibe el concepto final de la fase anterior. Se da continuidad del proceso técnico a pesar de la espera del concepto positivo de la Secretaría Distrital de Planeación (SDP), optimizando los tiempos del cronograma 2026.

Acorde al plan de acción 2026, se alcanzó un avance mensual del 0.01, iniciando la ejecución de la vigencia con la definición estratégica del rumbo de la política.

En febrero, se logró un avance de 0.01, cumpliendo con las gestiones para la obtención del concepto técnico favorable de la fase diagnóstica por parte de la Secretaría Distrital de Planeación (SDP) y de 0.06 de la meta de la vigencia. Se dio cierre formal a la fase diagnóstica e inicio a la fase de formulación (tercera fase) y, fueron tramitados y resueltos los comentarios y observaciones técnicas remitidas por 5 entidades del Distrito. Finalmente, se consolidó una primera propuesta de alternativas de solución y se avanzó en los pasos previos para la conciliación del Plan de Acción de la Política Pública Bogotá 24/7.

En marzo, se alcanzó el 100% de cumplimiento de la segunda fase del proceso de formulación, ajustando el documento diagnóstico tras atender los conceptos emitidos por 5 entidades rectoras.

Se dio inicio formal al análisis de resultados para la tercera fase (formulación) logrando un 6% de avance en esta etapa .

Se desarrolló una jornada de participación con entidades mediante un taller metodológico, permitiendo la sistematización de resultados para priorizar alternativas de cara a la definición del Plan de Acción.

8157-Mejoramiento de las capacidades de innovación, productividad e internacionalización del tejido empresarial de Bogotá Región para acceder a mercados locales, regionales e internacionales. Bogotá D.C.			\$582,95	\$506,63	86,91%			\$20,80	3,57%
5 - Desarrollar en 200 Empresa(s) de la ciudad acciones para la implementación de esquemas de producción en horarios no convencionales	Suma	Magnitud:	116,00	116,00	100,00%			0,00	
	Tipo de anualización	Recursos \$:	\$506,63	\$506,63	100,00%			\$20,80	4,11%
9 - elaborar 1 Documento(s) de política pública de Bogotá Productiva 24 Horas	Suma	Magnitud:	0,41	0,41	100,00%			0,13	31,71%
	Tipo de anualización	Recursos \$:	\$76,32	\$0,00	0,00%			\$0,00	0,00%
2132 - Lograr 125000 Colocación(es) en el mercado laboral formal, priorizando mujeres, jóvenes y personas mayores de 50 años			\$39.395,86	\$12.517,44	31,77%			\$1.599,53	4,06%

Indicador(es)

(S) 4054 - Colocaciones efectivas

Año	Programación inicial del PD	Programación	Ejecución Vigencia	Avance		
				De la Vigencia	Transcurrido PD	
2024	18.500,00	18.292,00	18.292,00	100,00	☆	N/A
2025	31.955,00	40.989,00	40.989,00	100,00	☆	N/A
2026	36.303,00	48.091,00	5.669,00	11,79	Ⓢ	60,49
2027	38.242,00	17.628,00		0,00	Ⓢ	N/A
Total	125.000,00	125.000,00	64.950,00	Al plan de desarrollo:		51,96

Retrasos y soluciones: No se han presentado, los avances se desarrollan de acuerdo con el cronograma de actividades de la vigencia.

Avances y Logros: Durante el primer trimestre de 2026, se lograron 5.669 colocaciones efectivas en el mercado laboral correspondientes al 11,79% de la meta programada en la vigencia. En este sentido, se registran 64.950 vinculaciones en lo corrido del Plan Distrital de Desarrollo (PDD) correspondientes a 51,96% . Para el cumplimiento de esta meta la SDDE, realizó entre otras acciones las siguientes:

* Agencia Distrital de Empleo (ADE): Implementa la "Ruta Única de Empleabilidad" para mejorar la empleabilidad e inserción laboral de todos los grupos poblacionales, mediante orientación ocupacional, intermediación laboral y vinculación a puestos de trabajo, mitigando barreras de acceso al empleo. Durante el trimestre se lograron 5.422 colocaciones.

TIPO DE ANUALIZACION PROGRAMADA POR LA ENTIDAD: (S) Suma (K) Constante (C) Creciente (D) Decreciente

Versión: Seguimiento

Meta proyecto de inversión con tipo de anualización diferente a suma. Se debe observar el valor programado y ejecutado de sus magnitudes en cada vigencia.
 La programación y ejecución de magnitud de metas de proyecto de inversión incluye la vigencia actual y la vigencia anterior según desagregación efectuada por la entidad, mientras que los recursos corresponden únicamente a la vigencia actual.

Plan de Desarrollo Distrital: 17 - Bogotá Camina Segura

Reporte de gestión e inversión por Entidad o Alcaldía Local

Fecha de Corte: 31/03/2026

0117-Secretaría Distrital de Desarrollo Económico

En millones de pesos

Objetivo Estratégico / Programa / Meta Plan de Desarrollo / Indicador / Proyecto / Actividad	2026					
	Programado	Compromisos / Contratado	%	Entregado	%	Giros

De igual manera, se llevó a cabo la "Mega Feria de Empleo 3.0" en Corferias, consolidándose como el principal hito del periodo, al reunir 161 empresas y ofertar más de 17.000 vacantes (3.866 para perfiles profesionales, 311 dirigidas a personas con discapacidad y 1.056 para mayores de 50 años), bajo un enfoque diferencial orientado a la inclusión.

• Empleo Incluyente: Programa de la Secretaría de Desarrollo Económico que busca cerrar brechas y generar oportunidades reales de empleo, promoviendo la vinculación laboral de poblaciones que han enfrentado mayores barreras de acceso al mercado formal. Para ello, fomenta la diversidad, la equidad y la inclusión, y fortalece el tejido empresarial mediante el otorgamiento de incentivos económicos de hasta \$3 millones a los empleadores que contraten estos grupos poblacionales, incluyendo reconocimientos adicionales por la vinculación de mujeres y personas en su primer empleo formal. Durante el trimestre se lograron 228 colocaciones.

• Fundación Acción Interna (Personas pospenadas): Programa dirigido a promover la reinserción laboral y social de personas pospenadas y jóvenes del Sistema de Responsabilidad Penal para Adolescentes, mediante intermediación laboral, acompañamiento psicosocial y articulación con el sector productivo, contribuyendo a la reducción de la reincidencia y la estigmatización. En total se alcanzaron 19 colocaciones.

Es de señalar que, a través de la ADE: i) se registraron 12.800 personas y se orientaron 5.511; ii) mediante el programa "Socios Talento Capital" se atendieron 3.968 personas; y iii) a través de la iniciativa "Fundación Acción Interna" se atendieron 105 personas. Estas son cifras intermedias que permiten evidenciar que el procesos avanza adecuadamente.

8163-Fortalecimiento de la ruta integral de empleo y formación en Bogotá D.C			\$39.395,86	\$12.517,44	31,77%			\$1.599,53	4,06%
1 - Lograr 125000 Colocación(es) en el mercado laboral formal, priorizando mujeres, jóvenes y personas mayores de 50 años.	Suma	Magnitud:	48.091,00	48.091,00	100,00%	5.669,00	11,79%		
	Tipo de anualización	Recursos \$:	\$30.213,41	\$11.105,06	36,76%			\$1.510,65	5,00%
3 - Implementar 1 Sistema(s) de información de seguimiento a la articulación entre la oferta y demanda laboral	Suma	Magnitud:	0,25	0,25	100,00%	0,06	24,00%		
	Tipo de anualización	Recursos \$:	\$1.612,38	\$1.412,38	87,60%			\$88,88	5,51%
6 - Implementar 1 Programa(s) temporal de incentivos para el apoyo a la permanencia en el empleo en la ciudad de Bogotá	Suma	Magnitud:	1,00	1,00	100,00%	0,00			
	Tipo de anualización	Recursos \$:	\$7.570,07	\$0,00	0,00%			\$0,00	0,00%
2133 - Lograr 62500 Certificación(es) en formación para el trabajo y/o competencias en habilidades laborales específicas de acuerdo con la dinámica del mercado laboral y las necesidades para el cierre de brechas de talento humano, promoviendo la inclusión de mujeres, jóvenes y personas mayores de 50 años			\$8.886,92	\$2.486,92	27,98%			\$143,97	1,62%
Indicador(es)									

(S) 4055 - Certificaciones en formación para el trabajo y/o competencias en habilidades laborales generadas

Año	Programación inicial del PD	Programación	Ejecución Vigencia	Avance		
				De la Vigencia	Transcurrido PD	
2024	6.661,00	5.350,00	5.350,00	100,00	N/A	
2025	16.494,00	10.740,00	10.740,00	100,00	N/A	
2026	18.059,00	30.999,00	4.422,00	14,26	43,56	⚠
2027	18.886,00	13.011,00		0,00	N/A	⚠
Total	60.100,00	60.100,00	20.512,00	Al plan de desarrollo:	34,13	⚠

Retrasos y soluciones: No se han presentado, los avances se desarrollan de acuerdo con el cronograma de actividades de la vigencia.

Avances y Logros: Durante el primer trimestre de 2026, se lograron 4.422 certificaciones en formación para el trabajo y/o competencias en habilidades laborales correspondientes al 14,26% de la meta programada en la vigencia. En este sentido, se registran 20.512 certificaciones en lo corrido del Plan Distrital de Desarrollo (PDD) correspondientes a 34,13%.

Para el cumplimiento de esta meta la Subdirección de Empleo y Formación, realizó principalmente:

* Yes, Bogotá: Programa de formación para el trabajo orientado a fortalecer las competencias en inglés de personas mayores de edad residentes en Bogotá, que hayan culminado el bachillerato y cuenten con un nivel mínimo A2. A través de clases virtuales de inglés, talleres de empleabilidad y ferias laborales con empresas, el programa impulsa el perfil profesional de los participantes y desarrolla competencias lingüísticas, técnicas y socioemocionales, alineadas con las necesidades de sectores con alta demanda del idioma como BPO, gastronomía y turismo, TIC e industria audiovisual. Asimismo, prioriza la participación de población en condición de vulnerabilidad, especialmente aquella clasificada en los niveles A, B o hasta C9 del Sisbén, con el fin de mejorar sus oportunidades de inserción laboral. A través del programa se certificaron 2.660 personas en el trimestre.

* Socios Talento Capital – Formación: Estrategia enfocada en reducir las brechas entre la oferta y la demanda laboral mediante cursos cortos de formación distrital que fortalecen competencias laborales, promueven el acceso a empleos dignos y fomentan el empoderamiento económico de los participantes. A través del programa se certificaron 1.657 personas en el trimestre.

* Formación Fundación Acción Interna (FAI): Programa dirigido a fortalecer la empleabilidad de personas pospenadas y jóvenes egresados del Sistema de Responsabilidad Penal para Adolescentes, mediante formación intensiva en áreas técnicas y competencias laborales básicas, promoviendo su reintegración social y económica. A través del programa se certificaron 105 personas durante el trimestre.

8163-Fortalecimiento de la ruta integral de empleo y formación en Bogotá D.C			\$8.886,92	\$2.486,92	27,98%			\$143,97	1,62%
2 - Lograr 60100 Certificación(es) en formación para el trabajo y/o competencias en habilidades laborales específicas de acuerdo con la dinámica del mercado laboral y las necesidades para el cierre de brechas de talento humano, promoviendo la inclusión de mujeres, jóvenes y personas mayores de 50 años.	Suma	Magnitud:	30.999,00	30.999,00	100,00%	4.422,00	14,26%		
	Tipo de anualización	Recursos \$:	\$8.886,92	\$2.486,92	27,98%			\$143,97	1,62%
2134 - Vincular 1200 Empresa(s) en procesos de conexión a mercados locales, regionales o nacionales			\$3.070,49	\$2.081,03	67,78%			\$36,47	1,19%
Indicador(es)									

TIPO DE ANUALIZACIÓN PROGRAMADA POR LA ENTIDAD: (S) Suma (K) Constante (C) Creciente (D) Decreciente

Versión: Seguimiento

Meta proyecto de inversión con tipo de anualización diferente a suma. Se debe observar el valor programado y ejecutado de sus magnitudes en cada vigencia. La programación y ejecución de magnitud de metas de proyecto de inversión incluye la vigencia actual y la vigencia anterior según desagregación efectuada por la entidad, mientras que los recursos corresponden únicamente a la vigencia actual.

Plan de Desarrollo Distrital: 17 - Bogotá Camina Segura

Reporte de gestión e inversión por Entidad o Alcaldía Local

Fecha de Corte: 31/03/2026

0117-Secretaría Distrital de Desarrollo Económico

En millones de pesos

2026							
Objetivo Estratégico / Programa / Meta Plan de Desarrollo / Indicador / Proyecto / Actividad	Programado	Compromisos / Contratado	%	Entregado	%	Giros	%

(S) 4056 - Empresas vinculadas a procesos de conexión a mercados locales regionales nacionales o internacionales

Año	Programación inicial del PD	Programación	Ejecución Vigencia	Avance		
				De la Vigencia	Transcurrido PD	
2024	96,00	96,00	103,00	107,29	N/A	
2025	307,00	337,00	337,00	100,00	N/A	
2026	378,00	482,00	80,00	16,60	56,40	⚠
2027	419,00	285,00		0,00	N/A	
Total	1.200,00	1.200,00	520,00	Al plan de desarrollo:	43,33	⚠

Retrasos y soluciones: Se presentaron algunos inconvenientes a los cuales se les ha dado gestión para superarlos:

* ACINPRO: Durante el mes de febrero se presentaron alertas por falta de solicitudes de paz y salvos, las cuales afectan ejecución, sin embargo para marzo se normaliza y avanza sin retrasos.
* Aceleración de startups con Invest in Bogotá: presenta un retraso de seis semanas en el proceso de selección del operador.

Se espera que para el mes de abril IIB presente una alternativa clara que permita viabilizar la ejecución del evento previsto, así como un nuevo cronograma ajustado a los tiempos establecidos, con el fin de garantizar la continuidad y cumplimiento de las actividades programadas.

De todas formas, los avances se desarrollan de acuerdo con el cronograma de actividades de la vigencia.

Avances y Logros: Con corte al 31 de marzo, se reporta un avance de 80 empresas, correspondiente al 16,59% de la meta programada para la vigencia 2026. En este sentido, en lo corrido del Plan de Desarrollo el avance acumulado alcanza el 43,33%, equivalente a 520 empresas.

En este trimestre las iniciativas desarrolladas por la entidad son las siguientes:

Circuitos Bogotá Corazones Productivos - Autogestión (166 empresas Vigencia 2026): Se planea una agenda integral de 19 eventos, incluyendo Ruedas de Negocios, ExpoRestrepo y la Feria de Cierre de BCP 2026. La ejecución de eventos de la Subdirección de Innovación y Productividad (SIP) depende de la selección de un nuevo operador logístico (prevista para finales de mayo). No se reporta avance cuantitativo en marzo.

Vigencias Futuras Corferías (182 empresas vigencia 2026): Se estructuró una propuesta de participación en 15 ferias para 2026 (317 cupos empresariales), que está en validación. Se avanzó en la aprobación del quinto pago del contrato. Se reporta avance cuantitativo en marzo de 23 empresas.

Adicional, se cuenta con el cierre de varios procesos 2025 que hacen parte de la proyección de entrega de producto y aporte de metas para esta vigencia:

- ⌘ Programa BCP - Circuitos: Acumula al mes de marzo 27 empresas.
 - ⌘ Corferías afectados por obras: reporta 8 empresas validadas y define la participación de 28 empresas en la Feria Internacional del Libro de Bogotá a llevarse a cabo entre los meses de abril y mayo de 2026.
 - ⌘ ACINPRO: Durante el mes de febrero se presentaron alertas por falta de solicitudes de paz y salvos, las cuales afectan ejecución, sin embargo para marzo se normaliza y avanza sin retrasos.
 - ⌘ Aceleración de startups con Invest in Bogotá: presenta un retraso de seis semanas en el proceso de selección del operador.
- Se espera que para el mes de abril IIB presente una alternativa clara que permita viabilizar la ejecución del evento previsto, así como un nuevo cronograma ajustado a los tiempos establecidos, con el fin de garantizar la continuidad y cumplimiento de las actividades programadas.

8157-Mejoramiento de las capacidades de innovación, productividad e internacionalización del tejido empresarial de Bogotá Región para acceder a mercados locales, regionales e internacionales. Bogotá D.C.			\$3.070,49	\$2.081,03	67,78%			\$36,47	1,19%
3 - Vincular 1200 Empresa(s) de la ciudad en procesos de conexión con mercados locales, regionales y nacionales.	Suma	Magnitud:	482,00	482,00	100,00%		80,00	16,60%	
	Tipo de anualización	Recursos \$:	\$3.070,49	\$2.081,03	67,78%				
20 - Promoción del emprendimiento formal, equitativo e incluyente			\$41.271,09	\$12.851,12	31,14%			\$2.509,33	6,08%
2136 - Apoyar financieramente a 36000 Negocio(s) locales con el fin de contribuir a su fortalecimiento sostenibilidad y crecimiento, priorizando mujeres, jóvenes y personas mayores de 50 años			\$19.972,35	\$3.256,12	16,30%			\$1.021,90	5,12%
Indicador(es)									

(S) 4058 - Negocios locales con apoyo financiero

Año	Programación inicial del PD	Programación	Ejecución Vigencia	Avance		
				De la Vigencia	Transcurrido PD	
2024	6.200,00	0,00	0,00	0,00	N/A	
2025	8.977,00	15.497,00	15.497,00	100,00	N/A	
2026	10.398,00	14.496,00	5.338,00	36,82	69,47	⚠
2027	10.425,00	6.007,00		0,00	N/A	
Total	36.000,00	36.000,00	20.835,00	Al plan de desarrollo:	57,88	⚠

Retrasos y soluciones: No se han presentado, los avances se desarrollan de acuerdo con el cronograma de actividades de la vigencia.

Avances y Logros: Durante el primer trimestre de la vigencia 2026, se apoyaron financieramente a 3.186 (adicional 2152) negocios locales correspondientes al 25,81% de la meta programada en la vigencia. En este sentido, se registran 20.835 negocios apoyados en lo corrido del Plan Distrital de Desarrollo (PDD) correspondientes a 57,48%. Para el cumplimiento de esta meta la SDDE dispone de dos componentes: capitalización y líneas de financiamiento, obteniendo un logro de 1.230 negocios locales capitalizados y 1.956 negocios locales que accedieron a alguna de los mecanismo de financiamiento.

Para el cumplimiento de esta meta, durante el primer trimestre de 2026 se resaltan principalmente los siguientes programas:

* Al punto Bogotá Garantía – FNG Territorios: Este programa busca contribuir a la reducción de las barreras que enfrentan los negocios locales de Bogotá D.C. para acceder a financiamiento formal, específicamente las dificultades relacionadas con la falta de garantías propias y el alto costo de la comisión de garantía exigida. Al eliminar o reducir este costo, se facilita el acceso al crédito, promoviendo la inclusión financiera y el fortalecimiento de los negocios locales. Además, el convenio con el FNG ofrece un efecto multiplicador al ampliar el alcance de los créditos otorgados, ya que su respaldo reduce el riesgo para las entidades financieras, incentivando una mayor asignación de recursos hacia los negocios locales de Bogotá. Es de señalar, que durante el trimestre se apoyaron financieramente a 1.577 negocios locales.

* Emprendópolis: Programa orientado a fortalecer los negocios locales mediante una atención diferenciada según su nivel de madurez y sector económico. Contempla dos grupos de atención: el primero, dirigido a negocios en etapa de nacimiento de los sectores gastronomía y confecciones, que reciben capitalización de hasta \$1.600.000 y participan en jornadas de formación tipo Masterclass; y el segundo, enfocado en negocios en etapa de crecimiento de sectores priorizados, que acceden a capitalización de hasta \$3.000.000, previa validación técnica de sus planes de inversión. El programa capitalizó durante el trimestre a 1.230 negocios locales.

TIPO DE ANUALIZACIÓN PROGRAMADA POR LA ENTIDAD: (S) Suma (K) Constante (C) Creciente (D) Decreciente

Versión: Seguimiento

Meta proyecto de inversión con tipo de anualización diferente a suma. Se debe observar el valor programado y ejecutado de sus magnitudes en cada vigencia.
La programación y ejecución de magnitud de metas de proyecto de inversión incluye la vigencia actual y la vigencia anterior según desagregación efectuada por la entidad, mientras que los recursos corresponden únicamente a la vigencia actual.

Plan de Desarrollo Distrital: 17 - Bogotá Camina Segura

Reporte de gestión e inversión por Entidad o Alcaldía Local

Fecha de Corte: 31/03/2026

0117-Secretaría Distrital de Desarrollo Económico

En millones de pesos

		2026					
Objetivo Estratégico / Programa / Meta Plan de Desarrollo / Indicador / Proyecto / Actividad	Programado	Compromisos / Contratado	%	Entregado	%	Giros	%
<p>* Buena paga: Este programa, liderado por la Secretaría Distrital de Desarrollo Económico y articulado con aliados del ecosistema financiero, está orientado a fomentar el acceso al crédito formal de los pequeños negocios de Bogotá, mediante el otorgamiento de un incentivo económico, representado en un abono al crédito, como reconocimiento a las buenas prácticas de pago, específicamente el pago oportuno de las primeras tres cuotas. De manera complementaria, el programa promueve la educación financiera como herramienta para fortalecer la gestión responsable del endeudamiento y la sostenibilidad de los negocios. Es de señalar, que durante el trimestre se apoyaron financieramente a 365 negocios locales.</p> <p>* Ciérrale la llave al gota a gota: Esta iniciativa liderada por la Secretaría Distrital de Desarrollo Económico, tiene como objetivo promover el acceso al crédito formal y combatir el préstamo informal entre microempresarios y ciudadanía en general. A través de aliados financieros como AAvance, Monet, Quipu y la fintech Plurall la iniciativa busca conectar a los pequeños negocios con soluciones de crédito digitales y accesibles, sin excluir a quienes no tienen historial o tienen reportes negativos. Es de señalar, que durante el trimestre se apoyaron financieramente a 14 negocios locales.</p>							
8164-Fortalecimiento de los negocios locales de la ciudad de Bogotá D.C.	\$19.972,35	\$3.256,12	16,30%			\$1.021,90	5,12%
5 - Apoyar financieramente a 19589 Negocio(s) a través de instrumentos de capitalización para el fortalecimiento de sus procesos productivos y su sostenibilidad.	Suma	Magnitud: 9.849,00	78,15%	1.230,00	12,49%		
	Tipo de anualización	Recursos \$: \$14.211,79	\$583,13	4,10%		\$95,49	0,67%
6 - Facilitar a 20000 Negocio(s) el acceso a mecanismos formales de financiación, con el fin de solventar sus necesidades de liquidez, capital de trabajo y/o modernización.	Suma	Magnitud: 4.647,00	100,00%	1.956,00	42,09%		
	Tipo de anualización	Recursos \$: \$5.760,56	\$2.672,99	46,40%		\$926,41	16,08%
2139 - Desarrollar 6500 Conexión(es) para promover la intermediación empresarial de los negocios locales en los mercados nacionales e internacionales, incentivando las ferias de emprendimiento de las y los ciudadanos del distrito capital, a través de estrategias que involucren a los sectores económicos y productivos de la ciudad	\$9.394,64	\$2.896,31	30,83%			\$484,86	5,16%
Indicador(es)							
(S) 4061 - Negocios locales con conexiones desarrolladas							
	Año	Programación inicial del PD	Programación	Ejecución Vigencia	Avance		
					De la Vigencia	Transcurrido PD	
	2024	1.500,00	194,00	194,00	100,00		N/A
	2025	1.545,00	2.565,00	2.565,00	100,00		N/A
	2026	1.680,00	2.727,00	433,00	15,88		58,18
	2027	1.775,00	1.014,00		0,00		N/A
	Total	6.500,00	6.500,00	3.192,00	Al plan de desarrollo:		49,11
Retrasos y soluciones:	No se han presentado, los avances se desarrollan de acuerdo con el cronograma de actividades de la vigencia.						
Avances y Logros:	<p>Durante el primer trimestre de 2026, se desarrollaron 433 conexiones con negocios locales de la ciudad para promover su intermediación empresarial correspondientes al 15,88% de la meta programada en la vigencia. En este sentido, se registran 4.284 conexiones en lo corrido del Plan Distrital de Desarrollo (PDD) correspondientes a 58,48%.</p> <p>Para el cumplimiento de esta meta la SDDE promovieron las siguientes iniciativas:</p> <p>* Hecho en Bogotá: Es una iniciativa de la Secretaría Distrital de Desarrollo Económico que promueve la economía distrital mediante la creación de redes de comercialización y el fomento de conexiones empresariales, a través de espacios de intermediación empresarial a cero costo, donde los negocios locales bogotanos promueven sus productos y marca. El programa está diseñado para que los negocios locales de la ciudad puedan tener acceso a nuevos espacios de intermediación comercial, bajo la premisa principal que sean productores (no comercializadores) y que sus productos sean hechos en Bogotá. Es decir, que los insumos y cadena productiva, o parte de su cadena, provengan y se desarrollen principalmente en la ciudad. Es de precisar, que durante el trimestre se promovieron 275 espacios de intermediación empresarial.</p> <p>Es de resaltar, que estos espacios se dieron en el marco de las siguientes ferias y festivales: feria St. Patrick, festival Estéreo Picnic, feria de la mujer, feria alimentarte, feria mascotas, etc.</p> <p>* Vitrina Capital: Se concibe como una estrategia de espacios comerciales que funcionan como vitrinas de ciudad, orientadas a facilitar la conexión directa entre los negocios locales ubicados en zonas impactadas por obras de infraestructura de alto impacto, las empresas del entorno y los consumidores finales. Estos espacios fortalecen el comercio de proximidad, dinamizan la economía barrial y promueven el sentido de comunidad, mediante distintos formatos de comercialización acordes con las dinámicas territoriales. A través de esta iniciativa, se promovieron 158 espacios de intermediación empresarial.</p> <p>Es de resaltar, que estos espacios se dieron en el marco de los siguientes eventos: ExpoLeather, salón del automóvil, feria general Alcalá, miscelánea de Remate (Gran Estación), Chocoshow, Expoartesánias, etc.</p>						
8164-Fortalecimiento de los negocios locales de la ciudad de Bogotá D.C.	\$9.394,64	\$2.896,31	30,83%			\$484,86	5,16%
7 - Fortalecer a 6500 Negocio(s) en estrategias de comercialización para abrir nuevos mercados y establecer conexiones	Suma	Magnitud: 2.407,00	100,00%	269,00	11,18%		
	Tipo de anualización	Recursos \$: \$2.819,37	\$1.735,96	61,57%		\$249,30	8,84%
8 - Promover 7326 Espacio(s) como plataforma para que los negocios locales amplíen sus redes de comercialización y accedan a nuevos mercados.	Suma	Magnitud: 2.727,00	100,00%	433,00	15,88%		
	Tipo de anualización	Recursos \$: \$6.575,27	\$1.160,35	17,65%		\$235,56	3,58%
2141 - Fortalecer 58200 Negocio(s) locales de la ciudad a través de formación y asistencia técnica especializada, promoviendo la inclusión de aquellos donde participan mujeres y jóvenes. Se priorizará realizar capacitaciones de emprendimiento y economía circular en coordinación con la UAESP dirigidas a la población recicladora en aras de incentivar el desarrollo económico y la productividad	\$7.594,80	\$5.137,06	67,64%			\$779,46	10,26%
Indicador(es)							

TIPO DE ANUALIZACIÓN PROGRAMADA POR LA ENTIDAD: (S) Suma (K) Constante (C) Creciente (D) Decreciente

Versión: Seguimiento

Meta proyecto de inversión con tipo de anualización diferente a suma. Se debe observar el valor programado y ejecutado de sus magnitudes en cada vigencia.
La programación y ejecución de magnitud de metas de proyecto de inversión incluye la vigencia actual y la vigencia anterior según desagregación efectuada por la entidad, mientras que los recursos corresponden únicamente a la vigencia actual.

Plan de Desarrollo Distrital: 17 - Bogotá Camina Segura
Reporte de gestión e inversión por Entidad o Alcaldía Local
Fecha de Corte: 31/03/2026
0117-Secretaría Distrital de Desarrollo Económico
En millones de pesos

Objetivo Estratégico / Programa / Meta Plan de Desarrollo / Indicador / Proyecto / Actividad	2026					
	Programado	Compromisos / Contratado	%	Entregado	%	Giros

(S) 4063 - Negocios locales fortalecidos

Año	Programación inicial del PD	Programación	Ejecución Vigencia	Avance		
				De la Vigencia	Transcurrido PD	
2024	4.800,00	4.800,00	6.455,00	134,48	N/A	
2025	14.218,00	16.073,00	16.073,00	100,00	N/A	
2026	18.481,00	17.903,00	1.844,00	10,30	60,28	⚠
2027	19.501,00	18.224,00		0,00	N/A	
Total	57.000,00	57.000,00	24.372,00	Al plan de desarrollo:	42,76	⚠

Retrasos y soluciones: No se han presentado, los avances se desarrollan de acuerdo con el cronograma de actividades de la vigencia.

Avances y Logros: Durante el primer trimestre de 2026, se fortalecieron a 1.844 negocios locales correspondientes al 10,30% de la meta programada en la vigencia. Así mismo, se registran 24.175 negocios fortalecidos en lo corrido del Plan Distrital de Desarrollo (PDD) correspondientes a 42,23%. Es de señalar, que la Secretaría Distrital de Desarrollo Económico desarrollo las siguientes iniciativas:

- **Desarrolla +:** Mediante esta plataforma, se busca fortalecer las capacidades empresariales de los negocios locales ofreciendo contenidos actualizados, prácticos y pertinentes que impulsen la innovación, finanzas, la sostenibilidad, la formalización y la gestión financiera. El propósito es apoyar especialmente a los emprendimientos en etapas iniciales, sin dejar de acompañar a empresas en otras fases de madurez, para potenciar ideas de negocio, fomentar su consolidación y garantizar modelos sostenibles. A través de este programa se fortalecieron 1.007 negocios locales durante el trimestre.
- * **Academia Financiera:** A través de esta iniciativa se llevan a cabo talleres de formación para el desarrollo de habilidades financieras y digitales, dirigidos a emprendedores y empresarios. A través de la "Academia financiera" se brinda herramientas para el buen manejo de las finanzas y la visibilización de oportunidades de acceso a crédito que permitan el crecimiento empresarial. A través de este programa se fortalecieron 500 negocios locales durante el trimestre.
- * **Programa de formalización empresarial:** Este programa busca facilitar la superación de barreras que enfrentan los negocios locales, como el desconocimiento normativo, el temor a sanciones y la percepción de la formalización como un costo. Para ello, se estructura en dos componentes principales: i) capacitaciones impartidas por expertos del ecosistema, que traducen información compleja en conocimientos prácticos sobre requisitos legales, tributarios, sanitarios y laborales; y ii) asistencia técnica personalizada, que acompaña a cada empresario en la gestión de sus trámites, brindando asesoría directa para reducir errores, prevenir sanciones y fortalecer la confianza en el sistema formal, promoviendo así una incorporación efectiva y sostenible al marco legal. A través de este programa se fortalecieron 310 negocios locales durante el trimestre.
- * **Corferias:** Esta estrategia tiene como fin facilitar la apertura y conexión de los negocios locales de las aglomeraciones con los mercados locales, regionales, nacionales e internacionales, a través de la participación en las ferias presenciales de Corferias. Asimismo, mediante su implementación se fomentan dinámicas que permiten crear redes colaborativas, en las cuales se fortalecen los conocimientos empresariales a través de un nuevo modelo de ventas. A través de este programa se fortalecieron 15 negocios locales durante el trimestre.
- * **Bogotá Corazón Productivo:** Es una estrategia diseñada para mejorar la competitividad y productividad de las empresas que conforman las diferentes aglomeraciones productivas de la ciudad. Este programa responde a las necesidades puntuales de cada unidad productiva mediante la implementación del fortalecimiento empresarial, lideradas por un equipo territorial especializado que acompaña permanentemente a los empresarios. A través de este programa se fortalecieron 12 negocios locales durante el trimestre.

8164-Fortalecimiento de los negocios locales de la ciudad de Bogotá D.C.		\$7.594,80	\$5.137,06	67,64%		\$779,46	10,26%
1 - Formar 49226 Negocio(s) con la finalidad de potenciar sus capacidades y conocimientos en la gestión de su unidad productiva	Suma	Magnitud: 15.267,00	15.339,00	100,47%	1.507,00	9,87%	
	Tipo de anualización	Recursos \$: \$2.106,13	\$1.538,12	73,03%			\$211,01 10,02%
2 - Fortalecer 1374 Negocio(s) de las aglomeraciones productivas priorizadas, a través de programas de formación y asistencia técnica, con el fin de potenciar su crecimiento y competitividad en el mercado local.	Suma	Magnitud: 398,00	398,00	100,00%	27,00	6,78%	
	Tipo de anualización	Recursos \$: \$2.837,41	\$2.155,94	75,98%			\$374,76 13,21%
3 - Dar Orientación a 6400 Negocio(s) en el proceso de formalización para el desarrollo de su actividad económica y crecimiento en el mercado	Suma	Magnitud: 2.238,00	2.238,00	100,00%	310,00	13,85%	
	Tipo de anualización	Recursos \$: \$989,98	\$738,16	74,56%			\$102,23 10,33%
4 - Brindar asistencia técnica especializada 6330 Negocio(s) con el fin de potenciar su desarrollo empresarial.	Suma	Magnitud: 3.600,00	3.600,00	100,00%	0,00		
	Tipo de anualización	Recursos \$: \$1.661,28	\$704,84	42,43%			\$91,46 5,51%
2142 - Fortalecer 800 Unidad(es) Prediales Productivas en el marco de la diversidad económica de la Bogotá Rural y su campesinado incluyendo aquellas que hacen parte de la Zona de Usos Sostenible dentro de la Estructura Ecológica Principal que se acuerden entre las autoridades ambientales con las comunidades (Fallo Cerros Orientales según lo establecido en la Resolución 1766/2021 entre otras.)		\$3.030,17	\$1.118,81	36,92%			\$159,67 5,27%

(S) 4064 - Unidades productivas intervenidas en el marco de la diversidad económica de la Bogotá Rural y su campesinado

Año	Programación inicial del PD	Programación	Ejecución Vigencia	Avance		
				De la Vigencia	Transcurrido PD	
2024	70,00	70,00	70,00	100,00	N/A	
2025	261,00	261,00	261,00	100,00	N/A	
2026	330,00	330,00	0,00	0,00	50,08	⚠
2027	139,00	139,00		0,00	N/A	
Total	800,00	800,00	331,00	Al plan de desarrollo:	41,38	⚠

Retrasos y soluciones: No se han presentado, los avances se desarrollan de acuerdo con el cronograma de actividades de la vigencia.

TIPO DE ANUALIZACION PROGRAMADA POR LA ENTIDAD: (S) Suma (K) Constante (C) Creciente (D) Decreciente

Versión: Seguimiento

Meta proyecto de inversión con tipo de anualización diferente a suma. Se debe observar el valor programado y ejecutado de sus magnitudes en cada vigencia.
La programación y ejecución de magnitud de metas de proyecto de inversión incluye la vigencia actual y la vigencia anterior según desagregación efectuada por la entidad, mientras que los recursos corresponden únicamente a la vigencia actual.

Plan de Desarrollo Distrital: 17 - Bogotá Camina Segura
Reporte de gestión e inversión por Entidad o Alcaldía Local
Fecha de Corte: 31/03/2026
0117-Secretaría Distrital de Desarrollo Económico
En millones de pesos

		2026					
Objetivo Estratégico / Programa / Meta Plan de Desarrollo / Indicador / Proyecto / Actividad	Programado	Compromisos / Contratado	%	Entregado	%	Giros	%
Avances y Logros:	Al corte del primer trimestre no se presentan avances en la meta de la vigencia (aunque el avance de la meta acumulada es del 42%), dado que durante este período se realizaron las actividades de formulación de los procesos pre contractuales para la vigencia 2026.						
	Sin embargo, durante el trimestre se terminó exitosamente la fase de capitalización para los productores de la convocatoria de fortalecimiento "Bogotá Mi Ciudad, Mi Campo-2025". Con la entrega formal a los beneficiarios que se encontraban pendientes desde el periodo anterior, se alcanzó la cobertura total en las veredas de Usme, Ciudad Bolívar, Sumapaz, Chapinero y Santa Fe, garantizando que el 100% de la población objetivo cuente con la maquinaria e insumos técnicos acordado mutuamente.						
	Adicionalmente el equipo de la SER finalizó la revisión y ajuste de los Planes de Ordenamiento Productivo de los 100 beneficiarios; dichos documentos se encuentran actualmente validados y en etapa de ajustes de forma final.						
8172-Fortalecimiento de los sistemas productivos acorde a la vocación y potencial económico del territorio mediante la reconversión, innovación y diversificación productiva de la Ruralidad de Bogotá D.C.	\$3.030,17	\$1.118,81	36,92%			\$159,67	5,27%
1 - Fortalecer 800 Unidad(es) productivas en el Marco de la diversidad económica de la Bogotá rural y su campesinado incluyendo aquellas que hacen parte de la zona de uso sostenibles dentro de la estructura ecológica principal que se acuerden entre las autoridades ambientales con las comunidades (fallos cerros orientales según lo establecido en la resolución 1766/2021 entre otras)	Suma	Magnitud:	330,00	330,00	100,00%	0,00	
	Tipo de anualización	Recursos \$:	\$3.030,17	\$1.118,81	36,92%		\$159,67
2145 - Vincular 500 Unidad(es) productivas y/o emprendimientos rurales a mecanismos de inclusión financiera, priorizando la oferta en mujeres y jóvenes	\$1.279,13	\$442,82	34,62%			\$63,44	4,96%
Indicador(es)							

(S) 4067 - Unidades productivas y/o emprendimientos rurales vinculados

Año	Programación inicial del PD	Programación	Ejecución Vigencia	Avance		
				De la Vigencia	Transcurrido PD	
2024	35,00	0,00	0,00	0,00	N/A	
2025	148,00	102,00	102,00	100,00	N/A	
2026	188,00	260,00	89,00	34,23	52,76	⚠
2027	129,00	138,00		0,00	N/A	
Total	500,00	500,00	191,00	Al plan de desarrollo:	38,20	⚠

Retrasos y soluciones: No se han presentado, los avances se desarrollan de acuerdo con el cronograma de actividades de la vigencia.

Avances y Logros: Con corte a este primer trimestre se reporta un avance de 89 unidades productivas de la ruralidad que acceden a mecanismos de inclusión financiera. Derivado de esto, el avance acumulado del Plan Distrital de Desarrollo (PDD) ascendió a 191 unidades productivas, lo que equivale a un 38.2% de la meta final de 500 unidades.

Respecto a los indicadores intermedios del proyecto, al cierre de marzo de 2026 se registraron los siguientes totales acumulados: Se vinculó a 68 mujeres y jóvenes a herramientas de inclusión financiera (37 de estas vinculaciones ocurrieron en el mes de marzo). Se sensibilizó en temas financieros a 87 productores rurales (45 sensibilizados en marzo). Se tramitaron 105 solicitudes de acceso a herramientas de inclusión financiera por parte de productores (45 solicitudes recibidas en marzo).

A través de la estrategia de autogestión: se realizó la vinculación Financiera (Autogestión 2026). Esta línea buscó facilitar el acceso a servicios financieros formales mediante herramientas digitales:

- * Apertura de llaves digitales: Se concretaron 45 gestiones efectivas en las localidades de Ciudad Bolívar (11), Santa Fe (1), Usme (29) y Sumapaz (4).
- * Uso de plataformas: El acompañamiento incluyó la apertura de billeteras digitales y el registro en plataformas para facilitar la administración de recursos y la construcción de historial financiero.
- * Evaluación de usabilidad: En marzo se realizó un muestreo aleatorio a 16 productores para medir la eficacia de los canales transaccionales abiertos en 2025. Se identificó que Nequi es la billetera de mayor apertura y que los productores suelen realizar entre 1 y 5 transacciones mensuales por montos de entre \$20.000 y \$50.000

8172-Fortalecimiento de los sistemas productivos acorde a la vocación y potencial económico del territorio mediante la reconversión, innovación y diversificación productiva de la Ruralidad de Bogotá D.C.	\$1.279,13	\$442,82	34,62%			\$63,44	4,96%
2 - Vincular 500 Unidad(es) y o emprendimientos rurales a mecanismos de inclusión financiera, priorizando la oferta en mujeres y jóvenes	Suma	Magnitud:	260,00	260,00	100,00%	89,00	34,23%
	Tipo de anualización	Recursos \$:	\$1.279,13	\$442,82	34,62%		\$63,44
21 - Bogotá Ciudad Portuaria	\$471,79	\$216,76	45,94%			\$28,53	6,05%
2148 - Desarrollar 1 Estrategia(s) para incrementar la competitividad del Distrito portuario de Bogotá	\$471,79	\$216,76	45,94%			\$28,53	6,05%
Indicador(es)							

(S) 4070 - Estrategias para incrementar la competitividad del distrito aeroportuario de Bogotá

Año	Programación inicial del PD	Programación	Ejecución Vigencia	Avance		
				De la Vigencia	Transcurrido PD	
2024	0,08	0,20	0,20	100,00	N/A	
2025	0,24	0,45	0,45	100,00	N/A	
2026	0,30	0,20	0,00	0,00	76,47	⚠
2027	0,38	0,15		0,00	N/A	
Total	1,00	1,00	0,65	Al plan de desarrollo:	65,00	⚠

Retrasos y soluciones: No se han presentado, los avances se desarrollan de acuerdo con el cronograma de actividades de la vigencia.

TIPO DE ANUALIZACIÓN PROGRAMADA POR LA ENTIDAD: (S) Suma (K) Constante (C) Creciente (D) Decreciente

Versión: Seguimiento

Meta proyecto de inversión con tipo de anualización diferente a suma. Se debe observar el valor programado y ejecutado de sus magnitudes en cada vigencia.
 La programación y ejecución de magnitud de metas de proyecto de inversión incluye la vigencia actual y la vigencia anterior según desagregación efectuada por la entidad, mientras que los recursos corresponden únicamente a la vigencia actual.

Plan de Desarrollo Distrital: 17 - Bogotá Camina Segura
Reporte de gestión e inversión por Entidad o Alcaldía Local
Fecha de Corte: 31/03/2026
0117-Secretaría Distrital de Desarrollo Económico
En millones de pesos

		2026																																																								
Objetivo Estratégico / Programa / Meta Plan de Desarrollo / Indicador / Proyecto / Actividad		Programado	Compromisos / Contratado	%	Entregado	%	Giros	%																																																		
Avances y Logros:		<p>Con corte al 31 de marzo, aún no se reporta un avance de la meta programada para la vigencia 2026. Sin embargo, en lo corrido del Plan de Desarrollo, el avance acumulado alcanza el 65%.</p> <p>La meta 2026 se está enfocando en la co-creación, validación y apropiación territorial de la estrategia (representando el 0,20 de la meta).</p> <p>Durante enero de 2026 se dio continuidad al cierre de las fases de Transferencia de conocimiento y Fortalecimiento PLUS (incluyendo la medición del Índice de Productividad IP2).</p> <p>En el mes de febrero, se trabajó en la revisión y consolidación de la estrategia en coordinación con la Secretaría Distrital de Planeación. Se definió preliminarmente el esquema metodológico del componente participativo (co-creación, validación y apropiación territorial), incluyendo actores, cronograma inicial y alcances temáticos.</p> <p>Finalmente para marzo de 2026, continuó la consolidación técnica de la estrategia "Bogotá Ciudad Aeropuerto" en coordinación con la Secretaría Distrital de Planeación. Se socializaron los avances por capítulos, recibiendo observaciones para fortalecer su coherencia, alcance y viabilidad. Estas observaciones están siendo analizadas e incorporadas para ajustar el documento antes del componente participativo.</p>																																																								
8156-Diseño de la estrategia para incrementar la productividad del Distrito Aeroportuario de Bogotá D.C.		\$471,79	\$216,76	45,94%			\$28,53	6,05%																																																		
1 - Desarrollar 1 Estrategia(s) de competitividad para el Distrito portuario de Bogotá	Suma	Magnitud: 0,20	0,20	100,00%	0,00																																																					
	Tipo de anualización	Recursos \$:	\$354,46	\$198,22	55,92%		\$28,53	8,05%																																																		
2 - Implementar 4 Acción(es) para el desarrollo de la estrategia de competitividad del Programa Bogotá Ciudad Portuaria	Suma	Magnitud: 1,25	1,25	100,00%	0,25	20,00%																																																				
	Tipo de anualización	Recursos \$:	\$117,33	\$18,54	15,80%		\$0,00	0,00%																																																		
5 - Bogotá confía en su gobierno		\$32.982,22	\$20.150,74	61,10%			\$3.619,46	10,97%																																																		
33 - Fortalecimiento institucional para un gobierno confiable		\$25.921,48	\$15.032,67	57,99%			\$1.799,23	6,94%																																																		
2297 - Implementar 1 Estrategia(s) para fortalecimiento de la gestión institucional y operativa para el sector desarrollo económico		\$25.921,48	\$15.032,67	57,99%			\$1.799,23	6,94%																																																		
Indicador(es)																																																										
(K) 4221 - Porcentaje de avance en la implementación de la estrategia de gestión institucional		<table border="1"> <thead> <tr> <th rowspan="2">Año</th> <th rowspan="2">Programación inicial del PD</th> <th rowspan="2">Programación</th> <th rowspan="2">Ejecución Vigencia</th> <th colspan="3">Avance</th> </tr> <tr> <th>De la Vigencia</th> <th>Transcurrido PD</th> <th></th> </tr> </thead> <tbody> <tr> <td>2024</td> <td>100,00</td> <td>100,00</td> <td>100,00</td> <td>100,00</td> <td>☆</td> <td>N/A</td> <td></td> </tr> <tr> <td>2025</td> <td>100,00</td> <td>100,00</td> <td>100,00</td> <td>100,00</td> <td>☆</td> <td>N/A</td> <td></td> </tr> <tr> <td>2026</td> <td>100,00</td> <td>100,00</td> <td>100,00</td> <td>100,00</td> <td>☆</td> <td>100,00</td> <td>☆</td> </tr> <tr> <td>2027</td> <td>100,00</td> <td>100,00</td> <td></td> <td>0,00</td> <td>⚠</td> <td>N/A</td> <td></td> </tr> <tr> <td colspan="4">Al plan de desarrollo:</td> <td></td> <td></td> <td>75,00</td> <td>⚠</td> </tr> </tbody> </table>							Año	Programación inicial del PD	Programación	Ejecución Vigencia	Avance			De la Vigencia	Transcurrido PD		2024	100,00	100,00	100,00	100,00	☆	N/A		2025	100,00	100,00	100,00	100,00	☆	N/A		2026	100,00	100,00	100,00	100,00	☆	100,00	☆	2027	100,00	100,00		0,00	⚠	N/A		Al plan de desarrollo:						75,00	⚠
Año	Programación inicial del PD	Programación	Ejecución Vigencia	Avance																																																						
				De la Vigencia	Transcurrido PD																																																					
2024	100,00	100,00	100,00	100,00	☆	N/A																																																				
2025	100,00	100,00	100,00	100,00	☆	N/A																																																				
2026	100,00	100,00	100,00	100,00	☆	100,00	☆																																																			
2027	100,00	100,00		0,00	⚠	N/A																																																				
Al plan de desarrollo:						75,00	⚠																																																			
Retrasos y soluciones:		No se han presentado, los avances se desarrollan de acuerdo con el cronograma de actividades de la vigencia.																																																								
Avances y Logros:		<p>A corte 31 de marzo de 2026, se ejecutó 1 estrategia para el fortalecimiento de la gestión institucional y operativa para el sector desarrollo económico a través de actividades para el Fortalecimiento de las capacidades institucionales para mejorar la sostenibilidad del sistema integrado de gestión, bajo estándares del MIPG en Bogotá D.C.</p> <p>Este fortalecimiento se logró a partir de 5 actividades fundamentales: 1: Se realizó el seguimiento y apoyo técnico para la ejecución física y presupuestal de los 10 proyectos de inversión a través de mesas técnicas; así mismo se apoyó con la revisión de los documentos precontractuales de los procesos de contratación. Esto con el fin de asegurar el cumplimiento de las metas de los proyectos de inversión en marco del plan de desarrollo distrital. 2. por otra parte se implementó el plan institucional de participación y rendición de cuentas de la entidad, a partir de diálogos ciudadanos en la cual se involucró población en general. El pasado 17 de marzo de 2026, se llevó a cabo la rendición de cuentas de la entidad de acuerdo con las directrices de la Alcaldía Mayor de 3. Se llevaron a cabo acciones que permitieron llegar al 92,9 punto en el Índice de desempeño institucional, estas acciones consistieron en elaboración de un plan de cierre de brechas basados en el resultado de la medición del desempeño, cruzando además con otras mediciones como ITB, ITA, IGAB, bajo una metodología adoptada por la Entidad. Adicionalmente se hizo un diagnóstico del estado del mapa de procesos de la Entidad para identificar debilidades y oportunidades de mejora con el propósito de hacer la actualización y acompañamiento a los líderes de proceso. Durante el primer trimestre de la vigencia 2026, se llevo a cabo la estructuración del FURAG la toma de información que determinara el Índice de Desempeño Institucional. 4. Por otra parte, se realizaron acciones que son responsabilidad de la OAP dentro del plan de la política de gestión del conocimiento e innovación en el mejoramiento de la consolidación de la información de la población beneficiada a través de la oferta institucional a través del Sistema Único de Información Misional - SUIM y seguimiento al cumplimiento de los objetivos institucionales a través de tableros de control que permite a la alta dirección la toma oportuna de decisión basada en datos. 5. Finalmente, se desarrolló el proceso de planeación a través de los instrumentos definidos por la OAP, consistentes en el seguimiento en la implementación del Programa de Transparencia y Ética Pública (PTEP), ejecución del presupuesto de la entidad, Plan estratégico institucional y sectorial y el Plan anual de acción.</p> <p>De manera complementaria la entidad avanzó en el fortalecimiento institucional a partir de la estructuración de los procesos de contratación para la renovación de infraestructura tecnológica de la entidad para mejorar la eficiencia operativa de la Entidad. Así mismo, la entidad centró sus esfuerzos en la contratación de personal de apoyo y prestación de servicios profesionales para la actualización de modelo administrativo y financiero de la entidad.</p> <p>Finalmente, se esta en proceso de estructuración de la contratación del mantenimiento de las sede ac cargo de la entidad.</p>																																																								
8160-Fortalecimiento de la capacidad administrativa y técnica de la SDDE para afrontar los desafíos institucionales en Bogotá D.C.		\$20.826,23	\$11.570,05	55,56%			\$1.280,33	6,15%																																																		
1 - Renovar el 100 Por ciento de la infraestructura tecnológica de la entidad	Suma	Magnitud: 25,00	25,00	100,00%	4,00	16,00%																																																				
	Tipo de anualización	Recursos \$:	\$5.365,40	\$1.635,04	30,47%		\$0,00	0,00%																																																		
2 - Actualizar 1 Modelo(s) de administración administrativa y financiera	Constante	Magnitud: 1,00	1,00	100,00%	1,00	100,00%																																																				
	Tipo de anualización	Recursos \$:	\$14.502,08	\$9.935,01	68,51%		\$1.280,33	8,83%																																																		
3 - Potencializar el 100 Por ciento de la logística institucional	Constante	Magnitud: 100,00	100,00	100,00%	0,00																																																					
	Tipo de anualización	Recursos \$:	\$958,75	\$0,00	0,00%		\$0,00	0,00%																																																		
8166-Fortalecimiento de las capacidades institucionales para mejorar la sostenibilidad del sistema integrado de gestión, bajo estándares del MIPG en Bogotá D.C		\$5.095,25	\$3.462,62	67,96%			\$518,90	10,18%																																																		

TIPO DE ANUALIZACION PROGRAMADA POR LA ENTIDAD: (S) Suma (K) Constante (C) Creciente (D) Decreciente

Versión: Seguimiento

Meta proyecto de inversión con tipo de anualización diferente a suma. Se debe observar el valor programado y ejecutado de sus magnitudes en cada vigencia.
La programación y ejecución de magnitud de metas de proyecto de inversión incluye la vigencia actual y la vigencia anterior según desagregación efectuada por la entidad, mientras que los recursos corresponden únicamente a la vigencia actual.

Plan de Desarrollo Distrital: 17 - Bogotá Camina Segura

Reporte de gestión e inversión por Entidad o Alcaldía Local

Fecha de Corte: 31/03/2026

0117-Secretaría Distrital de Desarrollo Económico

En millones de pesos

			2026						
Objetivo Estratégico / Programa / Meta Plan de Desarrollo / Indicador / Proyecto / Actividad			Programado	Compromisos / Contratado	%	Entregado	%	Giros	%
3 - Lograr al menos una calificación de 93 Puntos en el índice de desempeño institucional	Creciente	Magnitud:	93,00	93,00	100,00%	92,90	99,89%		
	Tipo de anualización	Recursos \$:	\$577,04	\$577,04	100,00%			\$78,99	13,69%
4 - Cumplir el 100 Por ciento de las acciones que son responsabilidad de la OAP dentro del plan de la política de gestión del conocimiento e innovación	Constante	Magnitud:	100,00	100,00	100,00%	100,00	100,00%		
	Tipo de anualización	Recursos \$:	\$196,45	\$127,20	64,75%			\$27,27	13,88%
5 - Desarrollar el 100 Por ciento del proceso de planeación a través de los instrumentos que se definan	Constante	Magnitud:	100,00	100,00	100,00%	100,00	100,00%		
	Tipo de anualización	Recursos \$:	\$3.141,49	\$1.663,11	52,94%			\$241,14	7,68%
6 - Realizar seguimiento a 10 Proyecto(s) de inversión de la entidad	Constante	Magnitud:	10,00	10,00	100,00%	10,00	100,00%		
	Tipo de anualización	Recursos \$:	\$757,00	\$757,00	100,00%			\$122,89	16,23%
7 - Implementar el 100 Por ciento del plan institucional de participación y rendición de cuentas de la entidad	Constante	Magnitud:	100,00	100,00	100,00%	100,00	100,00%		
	Tipo de anualización	Recursos \$:	\$423,27	\$338,27	79,92%			\$48,61	11,48%
35 - Bogotá ciudad Inteligente			\$7.060,74	\$5.118,07	72,49%			\$1.820,23	25,78%
2315 - Implementar el 100 % del modelo de gestión de la información del sector de desarrollo económico que permita realizar análisis para la toma de decisiones estratégicas			\$7.060,74	\$5.118,07	72,49%			\$1.820,23	25,78%
Indicador(es)									

(S) 4239 - Modelo de gestión de la información del sector de desarrollo económico implementado

Año	Programación inicial del PD	Programación	Ejecución Vigencia	Avance		
				De la Vigencia	Transcurrido PD	
2024	16,00	12,00	12,00	100,00	☆	N/A
2025	28,00	28,00	28,00	100,00	☆	N/A
2026	27,00	30,00	3,00	10,00	⚠	61,43
2027	29,00	30,00		0,00	⚠	N/A
Total	100,00	100,00	43,00	Al plan de desarrollo:		43,00 ⚠

Retrasos y soluciones: No se han presentado, los avances se desarrollan de acuerdo con el cronograma de actividades de la vigencia.

Avances y Logros: El propósito central (Meta Plan) del proyecto es implementar el 100% de un modelo integral de gestión de la información sectorial. Durante el primer trimestre de 2026, el proyecto demostró un progreso estructurado en sus cinco grandes líneas de acción:

- Consolidación de bases de datos (Avance anual: 25%)**
El proyecto logró consolidar 3 bases de datos enfocadas en temáticas vitales para la ciudad: comercio exterior, dinámica empresarial, mercado laboral, PIB y servicios. Entre los hitos técnicos destaca la actualización de la Encuesta Mensual de Servicios de Bogotá (EMSB) y la Base de Datos Mipyme. La información fue categorizada estratégicamente para servir de apoyo institucional.
- Evaluación de programas e iniciativas (Avance anual: 15%)**
Se estructuraron y reactivaron los esquemas metodológicos para evaluar el impacto de tres programas distritales de empleo: "Socios Talento Capital 2.0", "Jóvenes con Oportunidades" y "Yes, Bogotá". El trabajo consistió en actualizar bases de datos de beneficiarios, conformar grupos de tratamiento/control y ajustar metodologías frente a limitaciones en fuentes de información como la PILA.
- Producción de investigación económica (Avance anual: 20%)**
Este fue uno de los frentes de mayor generación de valor, con la producción de 5 documentos analíticos. Se publicaron investigaciones clave como los Cuadernos sobre "Pago por Resultados", "Monitoreo con datos satelitales" y "Madurez empresarial". Adicionalmente, se generó contenido crítico, incluyendo una nota editorial sobre empleo, trabajo no remunerado y violencias contra las mujeres.
- Herramientas de visualización (Avance anual: 10%)**
Se avanzó en el procesamiento de datos para tableros interactivos que democratizan la información. Los esfuerzos se centraron en estructurar módulos para el "Atlas 2025" (abastecimiento, turismo, servicios) y en actualizar el Monitor de Trabajo Decente utilizando datos recientes de la Gran Encuesta Integrada de Hogares (GEIH) del DANE.
- Acciones para el modelo de gestión (Avance anual: 15%)**
A nivel institucional, se identificaron 11 requerimientos de información (incluyendo datos para obras del Metro 2026) y se establecieron formatos estandarizados para la transferencia de información confidencial. Además, se avanzó en la arquitectura de la "Bodega de Datos" del sector, un repositorio maestro que integrará información de la Secretaría, el IPES y el IDT.

8158-Generación y articulación de la información sobre el desarrollo económico de Bogotá D.C.			\$7.060,74	\$5.118,07	72,49%			\$1.820,23	25,78%
1 - Consolidar 46 Base(s) producto de los ejercicios de captura de	Suma	Magnitud:	12,00	12,00	100,00%	3,00	25,00%		
	Tipo de anualización	Recursos \$:	\$2.751,99	\$1.877,20	68,21%			\$1.386,23	50,37%
2 - Elaborar 8 Herramienta(s) de visualización de información que permitan la consulta ágil y oportuna	Suma	Magnitud:	2,00	2,00	100,00%	0,00			
	Tipo de anualización	Recursos \$:	\$193,27	\$0,00	0,00%			\$0,00	0,00%
3 - Elaborar 10 Documento(s) de evaluación de programas e iniciativas	Suma	Magnitud:	3,00	3,00	100,00%	0,45	15,00%		
	Tipo de anualización	Recursos \$:	\$264,00	\$144,00	54,55%			\$33,20	12,58%
4 - Producir 96 Documento(s) de investigación sobre temas económicos de la ciudad	Suma	Magnitud:	25,00	25,00	100,00%	5,00	20,00%		
	Tipo de anualización	Recursos \$:	\$3.321,18	\$2.621,47	78,93%			\$330,66	9,96%
5 - Ejecutar 5 Acción(es) para la implementación del modelo de gestión de la información para el sector de desarrollo económico	Suma	Magnitud:	2,00	2,00	100,00%	0,30	15,00%		
	Tipo de anualización	Recursos \$:	\$530,30	\$475,40	89,65%			\$70,14	13,23%

TIPO DE ANUALIZACIÓN PROGRAMADA POR LA ENTIDAD: (S) Suma (K) Constante (C) Creciente (D) Decreciente

Versión: Seguimiento

Meta proyecto de inversión con tipo de anualización diferente a suma. Se debe observar el valor programado y ejecutado de sus magnitudes en cada vigencia.
La programación y ejecución de magnitud de metas de proyecto de inversión incluye la vigencia actual y la vigencia anterior según desagregación efectuada por la entidad, mientras que los recursos corresponden únicamente a la vigencia actual.

Plan de Desarrollo Distrital: 17 - Bogotá Camina Segura
Reporte de gestión e inversión por Entidad o Alcaldía Local
Fecha de Corte: 31/03/2026
0117-Secretaría Distrital de Desarrollo Económico
En millones de pesos

Objetivo Estratégico / Programa / Meta Plan de Desarrollo / Indicador / Proyecto / Actividad	2026						
	Programado	Compromisos / Contratado	%	Entregado	%	Giros	%
Total Entidad o Alcaldía Local	\$171.576,61	\$76.417,70	44,54%			\$10.065,59	5,87%

TIPO DE ANUALIZACIÓN PROGRAMADA POR LA ENTIDAD: (S) Suma (K) Constante (C) Creciente (D) Decreciente

Versión: Seguimiento

Meta proyecto de inversión con tipo de anualización diferente a suma. Se debe observar el valor programado y ejecutado de sus magnitudes en cada vigencia.
 La programación y ejecución de magnitud de metas de proyecto de inversión incluye la vigencia actual y la vigencia anterior según desagregación efectuada por la entidad, mientras que los recursos corresponden únicamente a la vigencia actual.

Plan de Desarrollo Distrital: 17 - Bogotá Camina Segura

Reporte de gestión e inversión por Entidad o Alcaldía Local

Fecha de Corte: 31/03/2026

CÁLCULO DEL PORCENTAJE DE AVANCE DE LOS INDICADORES SEGÚN TIPO DE ANUALIZACIÓN

SUMA

A la vigencia	Ejecutado vigencia / Programado Vigencia
Al transcurrido del Plan	Suma Ejecutado a la Vigencia del Informe / Suma Programado a la Vigencia del Informe
Plan de Desarrollo	Suma Ejecutado a la Vigencia del Informe / Total Programado para el Plan

CONSTANTE

La ejecución es independiente en cada vigencia

A la vigencia	Ejecutado Vigencia / Programado Vigencia
Al transcurrido del Plan	Promedio Ejecutado de los años programados a la vigencia seleccionada / Promedio Programado a la Vigencia Seleccionada
Plan de Desarrollo	Promedio Ejecutado de los años programados / Promedio Años Programados del Plan

CRECIENTE SIN LÍNEA BASE

La ejecución, es el último valor reportado por la entidad sin importar la vigencia

A la vigencia	Última Ejecución a la Vigencia del Informe / Programado Vigencia
Al transcurrido del Plan	Última ejecución a la Vigencia del Informe / Programado Vigencia del Informe
Plan de Desarrollo	Última ejecución del Plan / Programado para el Plan

CRECIENTE CON LÍNEA BASE

La ejecución, es el último valor reportado por la entidad sin importar la vigencia
La línea base debe ser menor o igual al valor de la primera vigencia programada. En caso de ser mayor, el resultado será cero.
Si el resultado del cálculo es negativo el porcentaje de avance se colocará en 0

A la vigencia	(Ejecutado Vigencia - Ejecutado Vigencia Anterior) / (Programado Vigencia - Ejecutado Vigencia Anterior) Para la primer vigencia, el ejecutado vigencia anterior es la línea base Si el programado es igual a la línea base y el ejecutado es superior a lo programado: (Ejecutado Vigencia - Línea base) / (Programado para el Plan - línea base)
Al transcurrido del Plan	(Última Ejecución a la Vigencia del Informe - línea base) / (Programado en la Vigencia del Informe - línea base) Si el programado es igual a la línea base y el ejecutado es superior a lo programado: (Última Ejecución a la Vigencia del Informe - línea base) / (Programado para el Plan - línea base)
Plan de Desarrollo	(Última Ejecución del Plan - línea base) / (Programado para el Plan - línea base)

DECRECIENTE SIN LÍNEA BASE

La ejecución, es el último valor reportado por la entidad sin importar la vigencia

A la vigencia	Programado Vigencia / Última Ejecución a la Vigencia
Al transcurrido del Plan	Programado vigencia / Última Ejecución a la Vigencia del Informe
Plan de Desarrollo	Programado para el Plan / Última Ejecución

DECRECIENTE CON LÍNEA BASE


La ejecución, es el último valor reportado por la entidad sin importar la vigencia
La línea base debe ser menor o igual al valor de la primera vigencia programada. En caso de ser mayor, el resultado será cero.
Si el resultado del cálculo es negativo el porcentaje de avance se colocará en 0


A la vigencia	(Ejecutado Vigencia - Ejecutado Vigencia Anterior) / (Programado Vigencia - Ejecutado Vigencia Anterior) Para la primer vigencia, el ejecutado vigencia anterior es la línea base Si el programado es igual a la línea base y el ejecutado es superior a lo programado: (Ejecutado Vigencia - Línea base) / (Programado para el Plan - línea base)
Al transcurrido del Plan	(Última Ejecución a la Vigencia del Informe - línea base) / (Programado en la Vigencia del Informe - línea base) Si el programado es igual a la línea base y el ejecutado es superior a lo programado: (Última Ejecución a la Vigencia del Informe - línea base) / (Programado para el Plan - línea base)
Plan de Desarrollo	(Última Ejecución del Plan - línea base) / (Programado para el Plan - línea base)


GIROS

El cálculo de porcentaje de giros es el resultado de Giros / Programado

RANGOS DE AVANCE DE LOS INDICADORES

 >=0y<=50

 >50y<=79

 >79y<=90

 >90