


Secretaría Distrital de Desarrollo Económico
ESTADO DE ACTIVIDAD ECONÓMICA Y SOCIAL
Del 01 de enero de 2017 al 31 de marzo de 2017





	31 mar 2017	31 mar 2016
INGRESOS OPERACIONALES	\$ -	\$ -
GASTOS OPERACIONALES	\$ 5.166.975.077	\$ 8.035.081.053
5.1.01 SUELDOS Y SALARIOS	\$ 3.436.481.723	\$ 6.569.137.811
5.1.03 CONTRIBUCIONES EFECTIVAS	\$ 419.013.837	\$ 729.093.852
5.1.04 APORTES SOBRE LA NÓMINA	\$ 84.028.820	\$ 145.759.090
5.1.11 GENERALES	\$ 1.227.450.697	\$ 591.090.300
PROVISIONES, DEPRECIACIONES Y AMORTIZACIONES	\$ 3.652.073	\$ -
5.3.14 PROVISIÓN PARA CONTINGENCIAS	\$ 3.652.073	\$ -
GASTO PÚBLICO SOCIAL	\$ 1.218.265.695	\$ 1.465.290.685
5.5.07 DESARROLLO COMUNITARIO Y BIENESTAR SOCIAL	\$ 1.218.265.695	\$ 1.465.290.685
OTROS GASTOS	\$ 19.216	\$ 17.950
5.8.02 COMISIONES	\$ 19.216	\$ 17.950
EXCEDENTE (DÉFICIT) OPERACIONAL	\$ (6.388.912.061)	\$ (9.500.389.688)


EXCEDENTE Ó DÉFICIT NO OPERACIONAL	\$ -	\$ -
EXCEDENTE Ó DÉFICIT DE ACTIVIDADES ORDINARIAS	\$ (6.388.912.061)	\$ (9.500.389.688)

PARTIDAS EXTRAORDINARIAS	\$ 35.216.975	\$ 18.294.550
4.8.10 INGRESOS EXTRAORDINARIOS	\$ 35.216.975	\$ 18.294.550
EXCEDENTE (DÉFICIT) DEL EJERCICIO	\$ (6.353.695.086)	\$ (9.482.095.138)


JUAN MIGUEL DURAN PRIETO
Representante Legal


LINA MARCELA CUADROS PINEDA
Subdirectora Administrativa y Financiera


FELIPE ANDRÉS PLAZAS GÓMEZ
Director de Gestión Corporativa


RAÚL QUINTERO SUENTES
Contador
TP 90641 - T